

Rapport till tidningen Nolaskogs maj 2017

SKOP har på uppdrag av tidningen Nolaskogs intervjuat 400 personer som får tidningen. Intervjuerna gjordes mellan den 25 april och den 8 maj 2017.

Undersökningens genomförande redovisas i Metodbeskrivning. I SKOP:s arkiv återfinns undersökningen under beteckningen S5APR17.

Ansvarig för undersökningen åt tidningen Nolaskogs är Birgitta Hultåker.

Innehållsförteckning

Sammanfattning	3
Metodbeskrivning	4
Kännedom om tidningen Nolaskogs	5
Läsning av tidningen Nolaskogs	6
Läsintresse för olika ämnen i Nolaskogs	8
Kunskap om kommunen	11
Nytta av informationen i tidningen	12
Tilltalande utformning	13
Lättläst eller svårläst	14
Nytta av lättlästa sammanfattningar	15
Planerad webbtidning	16
Avslutande öppen fråga	17
Tabeller	19
Listning av öppna frågor	41

Sammanfattning

SKOP har på uppdrag av tidningen Nolaskogs mellan den 25 april och den 8 maj 2017 intervjuat 400 personer som får tidningen.

Resultatet visar att

- Tre av fyra intervjupersoner (76 procent) känner till tidningen Nolaskogs.
- Ungefär varannan intervjuperson (54 procent) läser i tidningen eller tittar på bilder och rubriker.
- Två av tre läsare (65 procent) uppger att minst två personer läser deras exemplar av Nolaskogs.
- Störst är intresset för att läsa om fritid, dvs. kultur, idrott och friluftsliv. På andra plats kommer trygghet och säkerhet. Minst är intresset för att läsa om gator och trafik.
- Hälften av tidningens läsare (50 procent) anser att Nolaskogs i mycket eller ganska stor utsträckning bidrar till att öka kunskapen om kommunens verksamhet och service.
- Två av fem personer (42 procent) som läser tidningen svarar att de har mycket eller ganska stor nytta av informationen de får i Nolaskogs.
- En stor majoritet av dem som läser Nolaskogs (68 procent) anser att tidningens utseende och utformning är mycket eller ganska tilltalande.
- Nästan alla Nolaskogs läsare (96 procent) anser att tidningen är mycket eller ganska lättläst.
- En av tre läsare (32 procent) svarar att de har nytta av de lättlästa sammanfattningarna, men en majoritet av tidningens läsare (60 procent) har inte lagt märke till att det finns sådana sammanfattningar.
- En tredjedel av de intervjuade (30 procent) skulle vara intresserade av Nolaskogs som webbtidning.

Metodbeskrivning

Frågeformulär

Frågorna utarbetades i samarbete mellan tidningen Nolaskogs och SKOP.

Population

Ett slumpmässigt urval av personer mellan 18 och 80 år bosatta i Örnsköldsviks kommun.

Urval

Urvalet gjordes bland personer med tillgång till fast och mobil telefon. Bland hushåll med fast telefon valdes den person som senast hade födelsedag. Den valda personen fick inte ersättas av annan person.

Datainsamlingsmetod

Undersökningen genomfördes som en telefonundersökning från SKOP:s intervjucentral i Stockholm.

Datainsamlingsperiod

Datainsamlingen genomfördes mellan den 25 april och den 8 maj 2017.

Svarsfrekvens och bortfall

SKOP hade kontakt med 517 personer. Totalt har 400 personer intervjuats, vilket ger en svarsfrekvens om 77 procent. Bortfallet består av 117 personer som inte ville medverka i undersökningen.

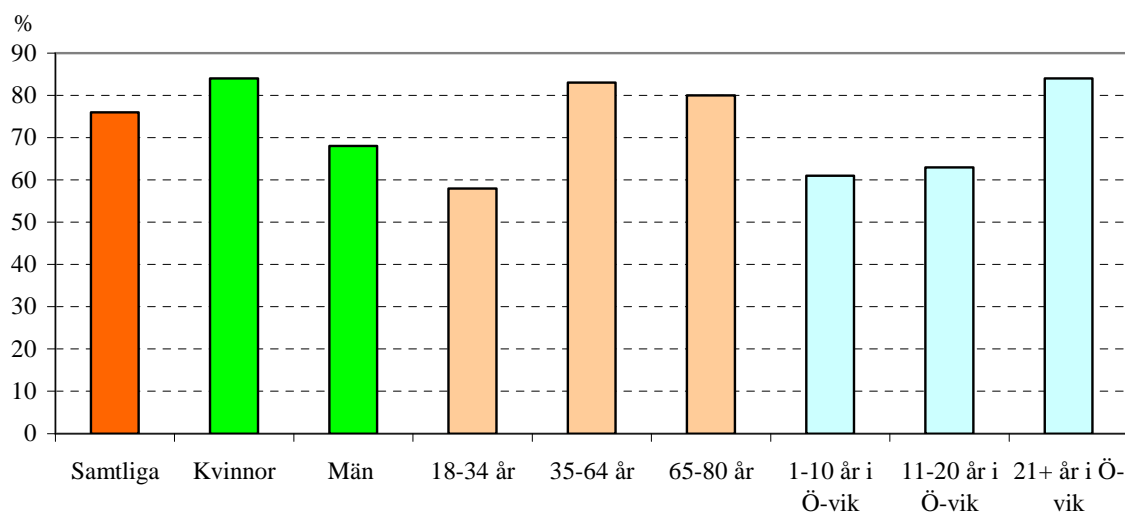
Kännedom om tidningen Nolaskogs

Inledningsvis berättade intervjuaren att, "Tidningen Nolaskogs är en tidning som Örnsköldsviks kommun skickar till hushållen med fyra nummer per år." Därefter ställdes frågan, "Känner du till tidningen?"

76 procent känner till tidningen

Tre av fyra intervjupersoner (76 procent) känner till tidningen Nolaskogs; Tabell 1. Kvinnor och de som bott länge i Örnsköldsvik känner till tidningen i större utsträckning än andra. Yngre personer gör det i mindre utsträckning än andra.

Andel som känner till tidningen Nolaskogs



Läsning av tidningen Nolaskogs

54 procent läser själva tidningen

SKOP frågade, ”Ungefär hur mycket brukar du läsa i ett nummer av tidningen Nolaskogs?”

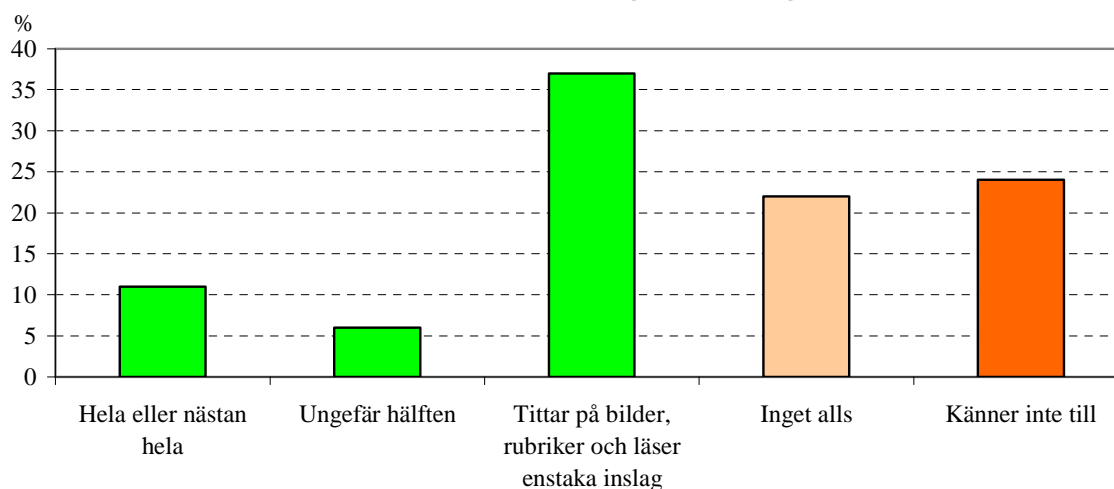
Ungefär varannan intervjuperson (54 procent) läser i tidningen eller tittar på bilder och rubriker; Tabell 2A; En av tio (11 procent) läser hela eller nästan hela tidningen. En av sex (17 procent) läser minst hälften.

Äldre personer läser hela eller nästan hela tidningen i större utsträckning än andra.

Av dem som känner till tidningen är det 71 procent som läser i tidningen eller tittar på bilder och rubriker; Tabell 2B.

Intervjupersonerna fick också besvara en fråga, ”Varför läser du inte tidningen Nolaskogs” eller ”Varför läser du inte mer i tidningen Nolaskogs”. Resultaten har listats i Listning 1 respektive Listning 2.

**Ungefär hur mycket brukar du
läsa i ett nummer av tidningen Nolaskogs?**

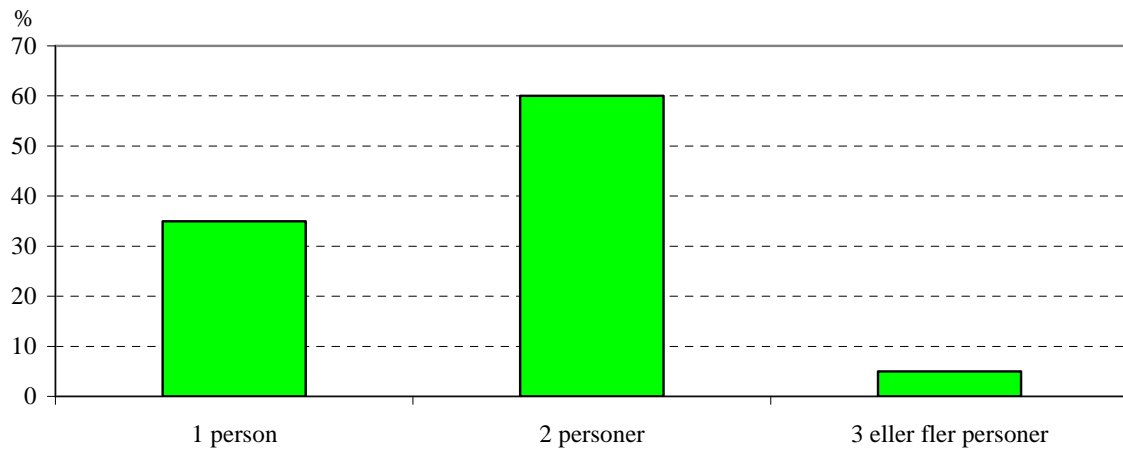


Flera personer läser samma exemplar av tidningen

SKOP frågade dem som läser tidningen, ”Hur många personer, med dig själv inräknad, brukar läsa ditt exemplar av tidningen Nolaskogs?”

Två av tre läsare (65 procent) uppger att minst två personer läser deras exemplar av Nolaskogs; Tabell 3. Några (5 procent) svarar att det är minst tre personer som läser exemplaret.

Om läser tidningen Nolaskogs
**Hur många personer, med dig själv inräknad,
brukar läsa ditt exemplar av tidningen Nolaskogs?**



Läsintresse för olika ämnen i Nolaskogs

SKOP frågade dem som läser tidningen Nolaskogs, ”Tidningen Nolaskogs handlar om kommunens verksamhet och service. Hur intresserad är du att läsa om följande i tidningen Nolaskogs?” Resultaten sammanfattas i Tabell 4.

Störst intresse för fritid

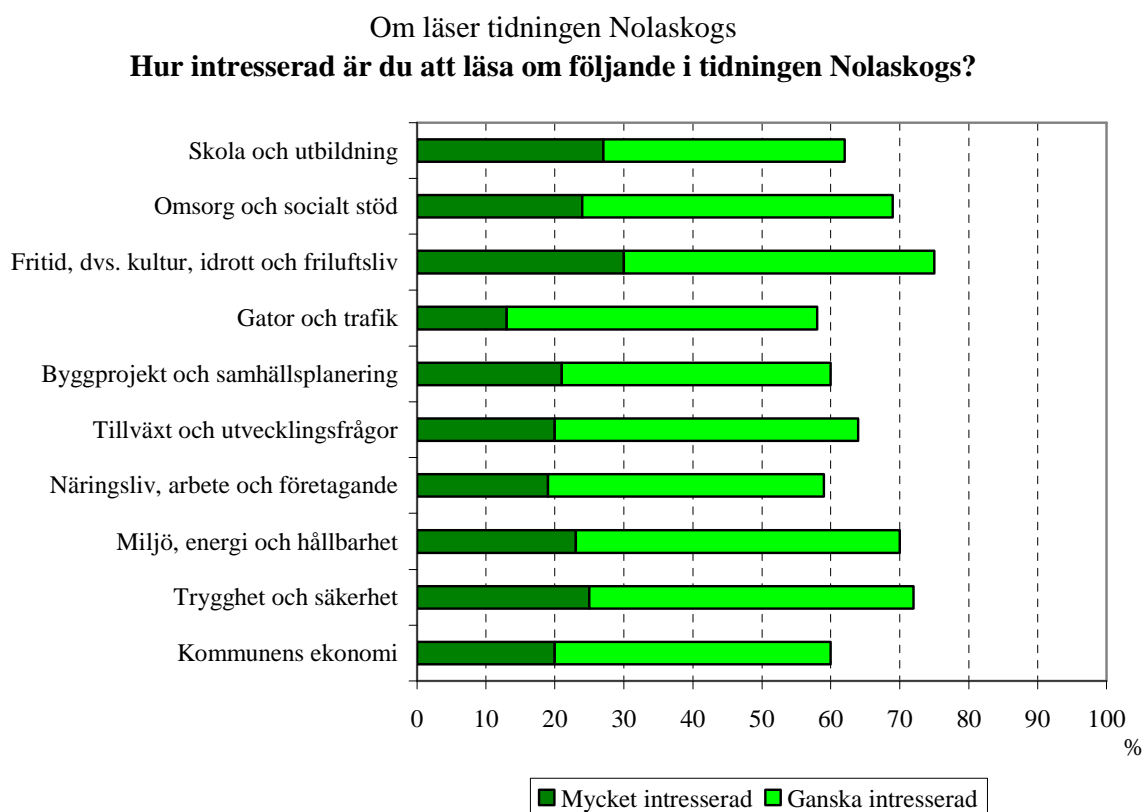
Störst är intresset för att läsa om fritid, dvs. kultur, idrott och friluftsliv; Tabell 7. Tre av fyra (75 procent) svarar att de är mycket eller ganska intresserade av att läsa om det, 30 procent svarar mycket intresserade.

På andra plats: Trygghet och säkerhet

På andra plats kommer trygghet och säkerhet som nästan lika många (72 procent) är mycket eller ganska intresserade av; Tabell 13. Det är 25 procent som är mycket intresserade.

På tredje plats: Miljö energi och hållbarhet

Miljö, energi och hållbarhet kommer på tredje plats med 70 procent som är mycket eller ganska intresserade, 23 procent svarar mycket intresserade; Tabell 12.

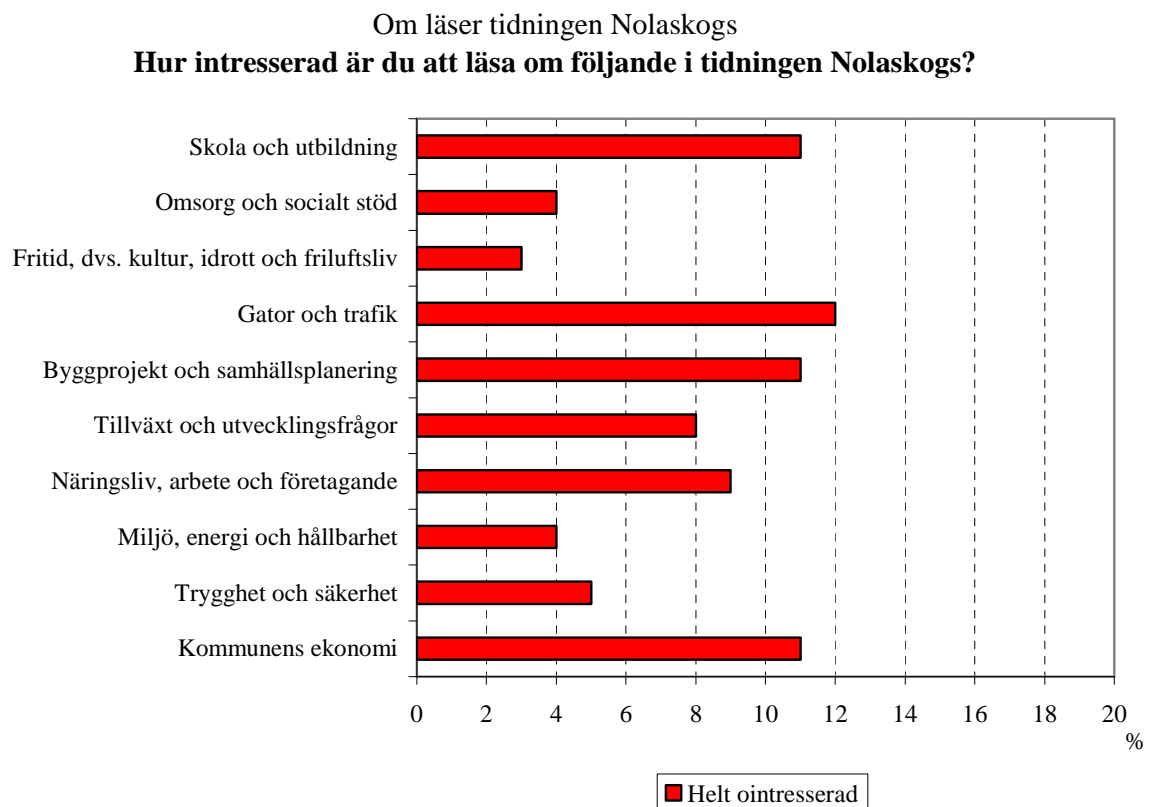


På fjärde plats: Omsorg och socialt stöd

Omsorg och socialt stöd kommer på fjärde plats med 69 procent som är mycket eller ganska intresserade, 24 procent svarar mycket intresserade; Tabell 6.

På femte plats: Tillväxt och utvecklingsfrågor

På femte plats kommer tillväxt och utvecklingsfrågor med 64 procent som är mycket eller ganska intresserade, 20 procent svarar mycket intresserade; Tabell 10.



Skola och utbildning

Tre av fem (62 procent) är mycket eller ganska intresserade av att läsa om skola och utbildning, 27 procent svarar mycket intresserade; Tabell 5.

Byggprojekt och samhällsplanering

Det är 60 procent som är mycket eller ganska intresserade av att läsa om byggprojekt och samhällsplanering, 21 procent svarar mycket intresserade; Tabell 9.

Kommunens ekonomi

Lika många (60 procent) är mycket eller ganska intresserade av att läsa om kommunens ekonomi, 20 procent svarar mycket intresserade; Tabell 14.

Näringsliv, arbete och företagande

Det är 59 procent som är mycket eller ganska intresserade av att läsa om näringsliv, arbete och företagande, 19 procent svarar mycket intresserade; Tabell 11.

Gator och trafik

Minst är intresset för att läsa om gator och trafik. Av dem som brukar läsa Nolaskogs är det 58 procent som är mycket eller ganska intresserade av att läsa om det, 18 procent svarar mycket intresserade; Tabell 8.

Andra intresseområden

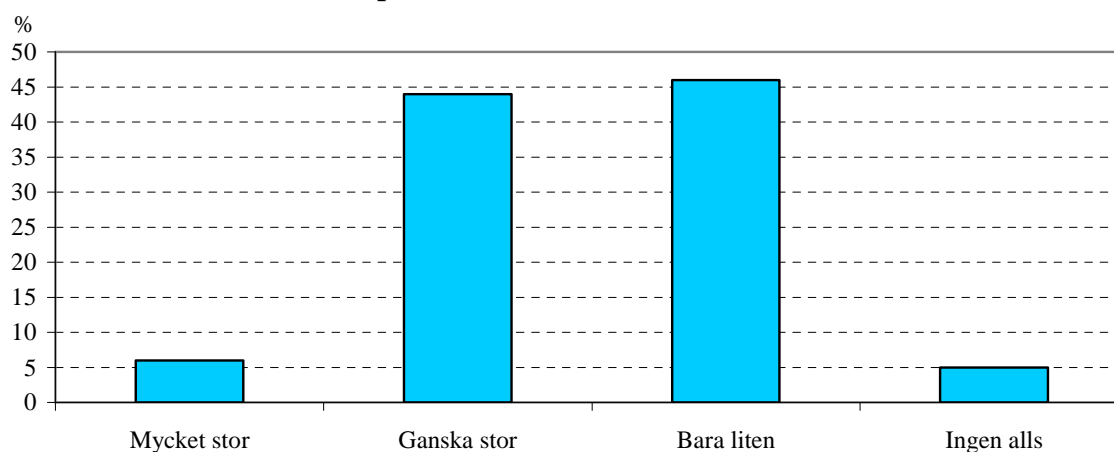
SKOP frågade också, "Är det något du saknar eller skulle vilja läsa mer om i tidningen Nolaskogs?" Svaren redovisas i Listning 3.

Kunskap om kommunen

SKOP frågade dem som läser tidningen Nolaskogs, ”I vilken utsträckning bidrar Nolaskogs till att öka din kunskap om kommunens verksamhet och service?”

Hälften av tidningens läsare (50 procent) anser att Nolaskogs i mycket eller ganska stor utsträckning bidrar till att öka kunskapen om kommunens verksamhet och service, 6 procent svarar mycket stor; Tabell 15. Ytterligare 46 procent anser att tidningen gör det men bara i liten utsträckning.

Om läser tidningen Nolaskogs
**I vilken utsträckning bidrar Nolaskogs till att
öka din kunskap om kommunens verksamhet och service?**

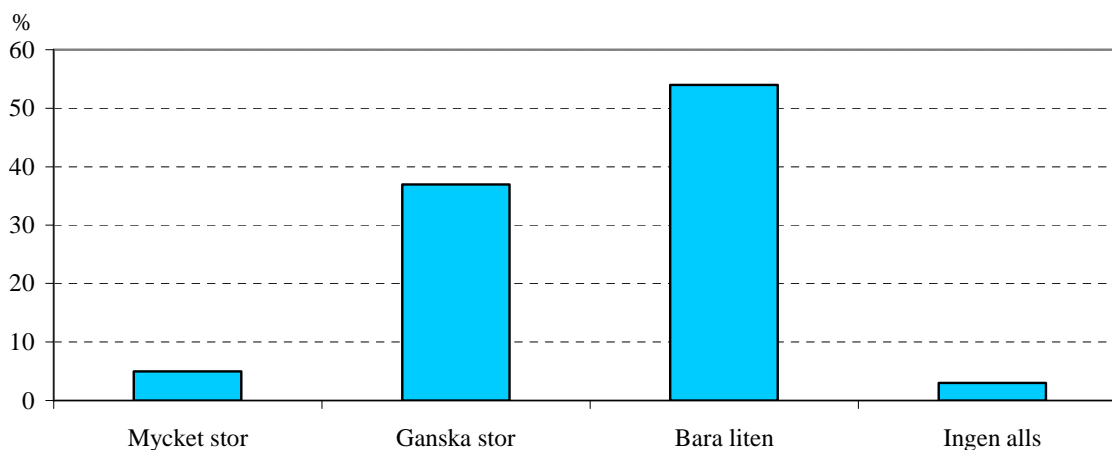


Nytta av informationen i tidningen

SKOP frågade dem som läser tidningen Nolaskogs, ”Hur stor nytta har du av den information som finns i tidningen Nolaskogs?”

Två av fem personer (42 procent) som läser tidningen svarar att de har mycket eller ganska stor nytta av informationen de får i Nolaskogs, 5 procent svarar mycket stor nytta; Tabell 16. Ytterligare 54 procent svarar att de har nytta av informationen, men att nyttan bara är liten.

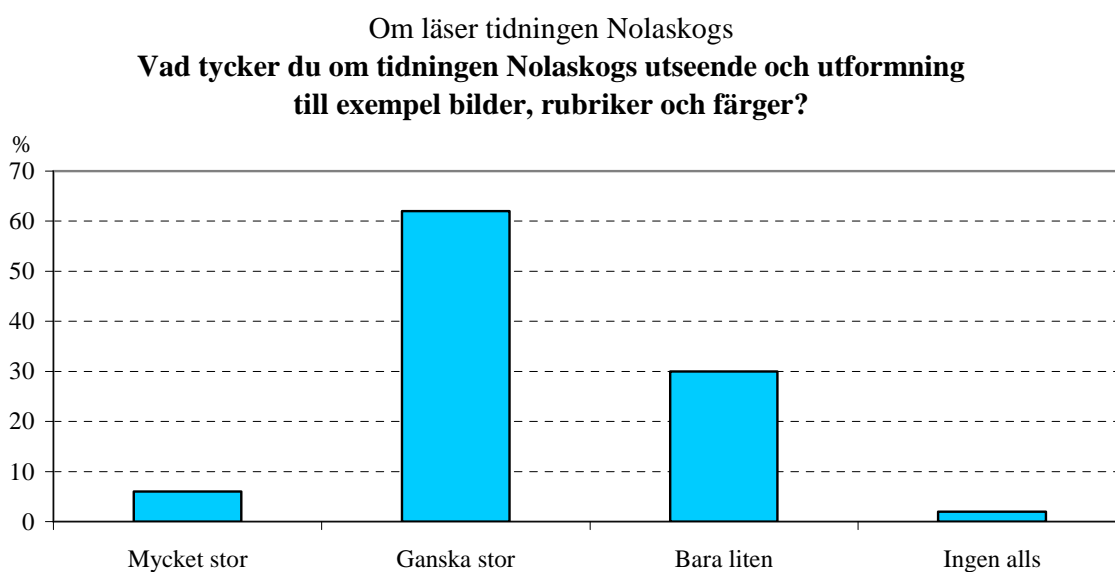
Om läser tidningen Nolaskogs
**Hur stor nytta har du av
den information som finns i tidningen Nolaskogs?**



Tilltalande utformning

SKOP frågade dem som läser tidningen Nolaskogs, ”Vad tycker du om tidningen Nolaskogs utseende och utformning, till exempel bilder, rubriker och färger?”

En stor majoritet av dem som läser Nolaskogs (68 procent) anser att tidningens utseende och utformning är mycket eller ganska tilltalande, 6 procent svarar mycket tilltalande; Tabell 17.

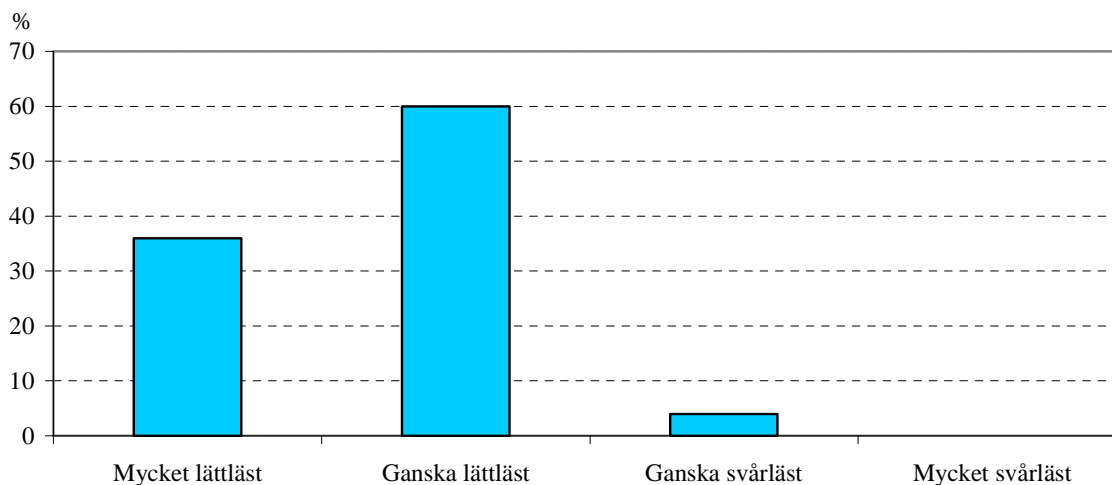


Lättläst eller svårläst

SKOP frågade dem som läser tidningen Nolaskogs, ”Tycker du att tidningen är lättläst eller svårläst?”

Nästan alla Nolaskogs läsare (96 procent) anser att tidningen är mycket eller ganska lättläst, 36 procent svarar mycket lättläst; Tabell 18.

Om läser tidningen Nolaskogs
Tycker du att tidningen är lättläst eller svårläst?

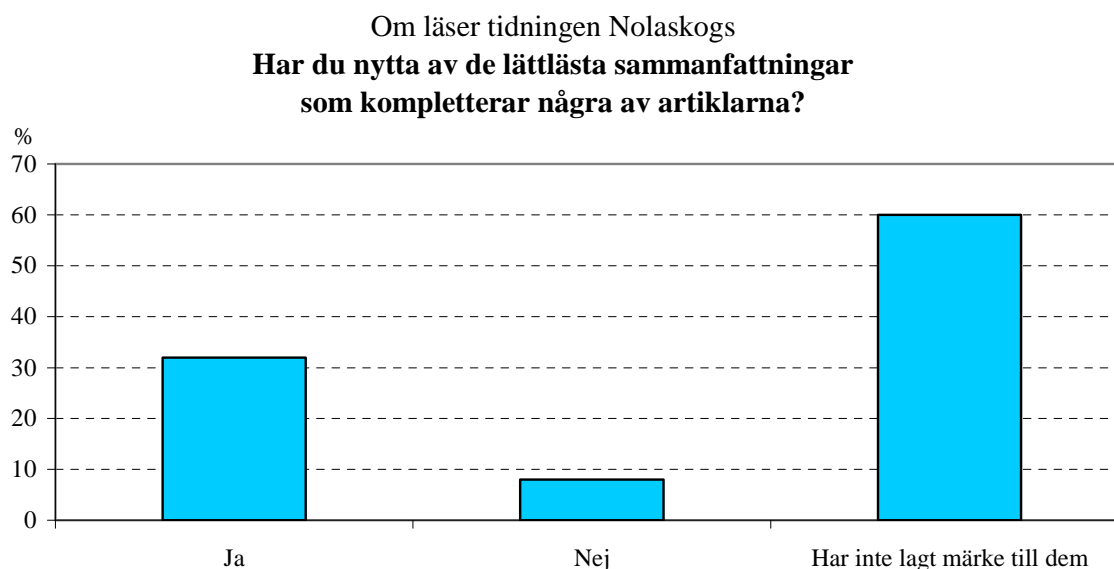


Nytta av lättlästa sammanfattningar

SKOP frågade dem som läser tidningen Nolaskogs, ”Har du nytta av de lättlästa sammanfattningar som kompletterar några av artiklarna?”

En av tre läsare (32 procent) svarar att de har nytta av de lättlästa sammanfattningarna; Tabell 19.

En majoritet av tidningens läsare (60 procent) har inte lagt märke till att det finns sådana sammanfattningar.



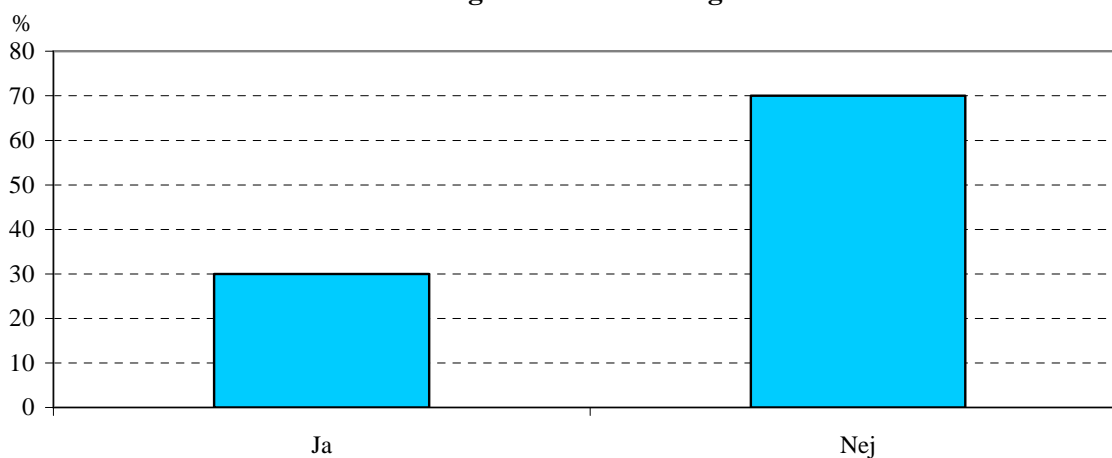
Planerad webbtidning

Intervjuaren berättade för samtliga intervjupersoner, både de som läser tidningen och de som inte läser den, ”Tidningen Nolaskogs finns idag som papperstidning. Det finns planer på att komplettera den med en webbtidning. Webbtidningen skall uppdateras med nytt material oftare än vad den tryckta tidningen kommer ut. Webbtidningen kan också innehålla fördjupningsmaterial som inte får plats i papperstidningen”.

Sedan ställdes frågan, ”Skulle du vara intresserad av att ta del av Nolaskogs som webbtidning?”

En tredjedel av de intervjuade (30 procent) skulle vara intresserade av Nolaskogs som webbtidning.

Om läser tidningen Nolaskogs
**Skulle du vara intresserad av att ta del av
Nolaskogs som webbtidning?**



Avslutande öppen fråga

Avslutningsvis ställdes frågan, ”Har du några andra synpunkter på tidningen Nolaskogs?” Svaren redovisas i Listning 4.

Tabell 1: Tidningen Nolaskogs är en tidning som Örnsköldsviks kommun skickar till hushållen med fyra nummer per år.
Procent

Känner du till tidningen?

	April/maj 2017
Känner inte till	24
Känner till	76
Antal svar	400

Grupptabell, april/maj 2017	Andel som svarar		Antal svar
	Känner inte till	Känner till	
Kön			
Kvinna	16	84	197
Man	32	68	203
Ålder			
18-34 år	42	58	115
35-64 år	17	83	172
65-80 år	20	80	113
Kommundel			
Örnsköldsviks centralort	23	77	160
I annan del kommunen	20	80	212
År i Örnsköldsvik			
1-10 år	39	61	54
11-20 år	37	63	41
21 år eller längre tid	16	84	277

Fet stil: Signifikant skillnad inom gruppen (med 95% sannolikhet).

Tabell 2A: Ungefär hur mycket brukar du läsa i ett nummer av tidningen Nolaskogs?
Procent

	April/maj 2017
Hela eller nästan hela	11
Ungefär hälften	6
Tittar på bilder, rubriker och läser enstaka inslag	37
Inget alls	22
Känner inte till	24
Antal svar	399

Grupptabell, april/maj 2017	Andel som svarar					Antal svar
	Hela eller nästan hela	Ungefär hälften	Tittar på bilder, rubriker, läser enstaka inslag	Inget alls	Känner inte till	
Kön						
Kvinna	11	8	46	20	16	196
Man	11	4	28	25	32	203
Ålder						
18-34 år	4	2	18	34	42	115
35-64 år	9	8	45	21	17	172
65-80 år	21	5	40	14	20	112
Kommundel						
Örnsköldsviks centralort	13	7	38	20	23	159
I annan del kommunen	11	6	40	23	20	212
År i Örnsköldsvik						
1-10 år	8	2	26	25	39	54
11-20 år	2	4	26	31	37	41
21 år eller längre tid	13	7	44	19	16	276

Fet stil: Signifikant skillnad inom gruppen (med 95% sannolikhet).

Tabell 2B: Om känner till tidningen Nolaskogs,
Ungefär hur mycket brukar du läsa i ett nummer av tidningen Nolaskogs?
Procent

	April/maj 2017				
Hela eller nästan hela	14				
Ungefär hälften	8				
Tittar på bilder, rubriker och läser enstaka inslag	49				
Inget alls	29				
Antal svar	298				
Gruppställning, april/maj 2017	Andel som svarar				Antal svar
	Hela eller nästan hela	Ungefär hälften	Tittar på bilder, rubriker och läser enstaka inslag	Inget alls	
Kön					
Kvinna	13	9	55	23	165
Man	16	6	42	36	133
Ålder					
18-34 år	7	4	31	58	64
35-64 år	11	10	54	25	144
65-80 år	27	6	50	17	90
Kommundel					
Örnsköldsviks centralort	17	9	49	25	118
I annan del kommunen	14	7	50	28	167
År i Örnsköldsvik					
1-10 år	13	3	43	42	31
11-20 år	3	6	42	49	25
21 år eller längre tid	16	9	52	23	230

Fet stil: Signifikant skillnad inom gruppen (med 95% sannolikhet).

Tabell 3: Om läser tidningen Nolaskogs,
Procent **Hur många personer, med dig själv inräknad, brukar läsa ditt exemplar av tidningen Nolaskogs?**

	April/maj 2017
1 person	35
2 personer	60
3 eller fler personer	5
Antal svar	206

Grupptabell, april/maj 2017	Andel som svarar			Antal svar
	1 person	2 personer	3 eller fler personer	
Kännedom om Nolaskogs				
Känner inte till	x	x	x	0
Känner till	35	60	5	206
Läsning av Nolaskogs				
Hela eller nästan hela	34	63	3	42
Ungefär hälften	25	64	10	22
Tittar på bilder, rubriker, läser enstaka inslag	37	58	5	142
Inget alls	x	x	x	0
Kön				
Kvinna	32	64	4	128
Man	40	53	7	78
Ålder				
18-34 år	37	51	12	24
35-64 år	37	57	6	107
65-80 år	32	66	1	75
Kommundel				
Örnsköldsviks centralort	43	52	5	84
I annan del kommunen	29	65	6	120
År i Örnsköldsvik				
1-10 år	50	50	0	17
11-20 år	30	70	0	12
21 år eller längre tid	34	60	6	177

Fet stil: Signifikant skillnad inom gruppen (med 95% sannolikhet).

Tabell 4: Om läser tidningen Nolaskogs,
Procent **Tidningen Nolaskogs handlar om kommunens verksamhet och service.**

Hur intresserad är du att läsa om följande i tidningen Nolaskogs?

Grupptabell, april/maj 2017	Andel som svarar				Antal svar
	Mycket intresserad	Ganska intresserad	Bara litet intresserad	Helt ointresserad	
Skola och utbildning	27	35	27	11	208
Omsorg och socialt stöd	24	45	26	4	208
Fritid, dvs. kultur, idrott och friluftsliv	30	45	21	3	208
Gator och trafik	13	45	30	12	208
Byggprojekt och samhällsplanering	21	39	30	11	208
Tillväxt och utvecklingsfrågor	20	44	27	8	207
Näringsliv, arbete och företagande	19	40	31	9	207
Miljö, energi och hållbarhet	23	47	26	4	208
Trygghet och säkerhet	25	47	23	5	208
Kommunens ekonomi	20	40	28	11	207

Tabell 5:
ProcentOm läser tidningen Nolaskogs,
Tidningen Nolaskogs handlar om kommunens verksamhet och service.**Hur intresserad är du att läsa om följande i tidningen Nolaskogs?
- Skola och utbildning**

April/maj 2017					
Mycket intresserad	27				
Ganska intresserad	35				
Bara litet intresserad	27				
Helt ointresserad	11				
Antal svar	208				
Gruppställ, april/maj 2017					
	Andel som svarar				Antal svar
	Mycket intresserad	Ganska intresserad	Bara litet intresserad	Helt ointresserad	
Kännedom om Nolaskogs					
Känner inte till	x	x	x	x	0
Känner till	27	35	27	11	208
Läsning av Nolaskogs					
Hela eller nästan hela	43	35	11	11	43
Ungefär hälften	20	62	13	5	23
Tittar på bilder, rubriker, läser enstaka inslag	24	31	34	12	142
Inget alls	x	x	x	x	0
Kön					
Kvinna	34	35	22	9	128
Man	18	35	34	13	80
Ålder					
18-34 år	13	55	24	8	25
35-64 år	33	34	27	6	108
65-80 år	20	29	28	22	75
Kommundel					
Örnsköldsviks centralort	32	35	19	14	86
I annan del kommunen	24	36	32	8	120
År i Örnsköldsvik					
1-10 år	6	59	19	16	17
11-20 år	42	27	25	6	13
21 år eller längre tid	28	32	28	11	177

Fet stil: Signifikant skillnad inom gruppen (med 95% sannolikhet).

Tabell 6:
ProcentOm läser tidningen Nolaskogs,
Tidningen Nolaskogs handlar om kommunens verksamhet och service.**Hur intresserad är du att läsa om följande i tidningen Nolaskogs?
- Omsorg och socialt stöd**

April/maj 2017					
Mycket intresserad	24				
Ganska intresserad	45				
Bara litet intresserad	26				
Helt ointresserad	4				
Antal svar	208				
Gruppställ, april/maj 2017					
	Andel som svarar				Antal svar
	Mycket intresserad	Ganska intresserad	Bara litet intresserad	Helt ointresserad	
Kännedom om Nolaskogs					
Känner inte till	x	x	x	x	0
Känner till	24	45	26	4	208
Läsning av Nolaskogs					
Hela eller nästan hela	57	32	11	0	43
Ungefär hälften	28	60	12	0	23
Tittar på bilder, rubriker, läser enstaka inslag	14	47	33	6	142
Inget alls	x	x	x	x	0
Kön					
Kvinna	29	46	21	4	128
Man	18	44	34	5	80
Ålder					
18-34 år	25	39	28	8	25
35-64 år	16	50	29	5	108
65-80 år	39	39	19	3	75
Kommundel					
Örnsköldsviks centralort	22	39	35	5	86
I annan del kommunen	26	49	20	4	120
År i Örnsköldsvik					
1-10 år	17	39	31	13	17
11-20 år	12	48	32	8	13
21 år eller längre tid	25	46	25	3	177

Fet stil: Signifikant skillnad inom gruppen (med 95% sannolikhet).

Tabell 7:
Procent**Om läser tidningen Nolaskogs,
Tidningen Nolaskogs handlar om kommunens verksamhet och service.****Hur intresserad är du att läsa om följande i tidningen Nolaskogs?
- Fritid, dvs. kultur, idrott och friluftsliv**

April/maj 2017					
Mycket intresserad	30				
Ganska intresserad	45				
Bara litet intresserad	21				
Helt ointresserad	3				
Antal svar	208				
Gruppställ, april/maj 2017					
	Andel som svarar				Antal svar
	Mycket intresserad	Ganska intresserad	Bara litet intresserad	Helt ointresserad	
Kännedom om Nolaskogs					
Känner inte till	x	x	x	x	0
Känner till	30	45	21	3	208
Läsning av Nolaskogs					
Hela eller nästan hela	47	36	16	0	43
Ungefär hälften	40	37	20	3	23
Tittar på bilder, rubriker, läser enstaka inslag	23	49	23	5	142
Inget alls	x	x	x	x	0
Kön					
Kvinna	34	40	23	4	128
Man	24	54	19	3	80
Ålder					
18-34 år	33	43	16	8	25
35-64 år	33	44	21	2	108
65-80 år	22	49	24	5	75
Kommundel					
Örnsköldsviks centralort	38	44	18	0	86
I annan del kommunen	22	47	25	6	120
År i Örnsköldsvik					
1-10 år	26	50	24	0	17
11-20 år	41	29	21	8	13
21 år eller längre tid	29	46	21	4	177

Fet stil: Signifikant skillnad inom gruppen (med 95% sannolikhet).

Tabell 8:
ProcentOm läser tidningen Nolaskogs,
Tidningen Nolaskogs handlar om kommunens verksamhet och service.**Hur intresserad är du att läsa om följande i tidningen Nolaskogs?
- Gator och trafik**

April/maj 2017					
Mycket intresserad	13				
Ganska intresserad	45				
Bara litet intresserad	30				
Helt ointresserad	12				
Antal svar	208				
Gruppställ, april/maj 2017					
	Andel som svarar				Antal svar
	Mycket intresserad	Ganska intresserad	Bara litet intresserad	Helt ointresserad	
Kännedom om Nolaskogs					
Känner inte till	x	x	x	x	0
Känner till	13	45	30	12	208
Läsning av Nolaskogs					
Hela eller nästan hela	29	52	15	5	43
Ungefär hälften	11	49	35	5	23
Tittar på bilder, rubriker, läser enstaka inslag	8	43	33	16	142
Inget alls	x	x	x	x	0
Kön					
Kvinna	10	43	32	15	128
Man	17	48	26	9	80
Ålder					
18-34 år	11	28	45	16	25
35-64 år	11	47	29	13	108
65-80 år	17	47	26	10	75
Kommundel					
Örnsköldsviks centralort	10	53	23	14	86
I annan del kommunen	15	38	35	12	120
År i Örnsköldsvik					
1-10 år	6	52	36	6	17
11-20 år	30	25	23	22	13
21 år eller längre tid	12	46	30	12	177

Fet stil: Signifikant skillnad inom gruppen (med 95% sannolikhet).

Tabell 9:
ProcentOm läser tidningen Nolaskogs,
Tidningen Nolaskogs handlar om kommunens verksamhet och service.**Hur intresserad är du att läsa om följande i tidningen Nolaskogs?
- Byggprojekt och samhällsplanering**

April/maj 2017					
Mycket intresserad	21				
Ganska intresserad	39				
Bara litet intresserad	30				
Helt ointresserad	11				
Antal svar	208				
Gruppställ, april/maj 2017					
	Andel som svarar				Antal svar
	Mycket intresserad	Ganska intresserad	Bara litet intresserad	Helt ointresserad	
Kännedom om Nolaskogs					
Känner inte till	x	x	x	x	0
Känner till	21	39	30	11	208
Läsning av Nolaskogs					
Hela eller nästan hela	41	36	18	5	43
Ungefär hälften	19	44	37	0	23
Tittar på bilder, rubriker, läser enstaka inslag	15	39	32	14	142
Inget alls	x	x	x	x	0
Kön					
Kvinna	13	40	33	13	128
Man	31	37	24	7	80
Ålder					
18-34 år	23	23	38	16	25
35-64 år	22	40	32	6	108
65-80 år	18	44	21	17	75
Kommundel					
Örnsköldsviks centralort	23	44	26	7	86
I annan del kommunen	20	35	32	13	120
År i Örnsköldsvik					
1-10 år	21	18	55	6	17
11-20 år	34	29	0	37	13
21 år eller längre tid	19	42	29	9	177

Fet stil: Signifikant skillnad inom gruppen (med 95% sannolikhet).

Tabell 10:

Procent

Om läser tidningen Nolaskogs,
Tidningen Nolaskogs handlar om kommunens verksamhet och service.**Hur intresserad är du att läsa om följande i tidningen Nolaskogs?
- Tillväxt och utvecklingsfrågor**

April/maj 2017					
Mycket intresserad	20				
Ganska intresserad	44				
Bara litet intresserad	27				
Helt ointresserad	8				
Antal svar	207				
Gruppställ, april/maj 2017					
	Andel som svarar				Antal svar
	Mycket intresserad	Ganska intresserad	Bara litet intresserad	Helt ointresserad	
Kännedom om Nolaskogs					
Känner inte till	x	x	x	x	0
Känner till	20	44	27	8	207
Läsning av Nolaskogs					
Hela eller nästan hela	47	23	30	0	43
Ungefär hälften	10	69	21	0	23
Tittar på bilder, rubriker, läser enstaka inslag	13	47	28	12	141
Inget alls	x	x	x	x	0
Kön					
Kvinna	18	44	28	11	128
Man	23	45	27	5	79
Ålder					
18-34 år	30	50	16	4	25
35-64 år	16	49	27	8	107
65-80 år	24	34	32	10	75
Kommundel					
Örnsköldsviks centralort	18	50	24	8	85
I annan del kommunen	22	39	31	9	120
År i Örnsköldsvik					
1-10 år	27	47	20	6	17
11-20 år	18	50	6	25	13
21 år eller längre tid	19	43	30	8	176

Fet stil: Signifikant skillnad inom gruppen (med 95% sannolikhet).

Tabell 11:

Procent

Om läser tidningen Nolaskogs,
Tidningen Nolaskogs handlar om kommunens verksamhet och service.**Hur intresserad är du att läsa om följande i tidningen Nolaskogs?
- Näringsliv, arbete och företagande**

April/maj 2017					
Mycket intresserad	19				
Ganska intresserad	40				
Bara litet intresserad	31				
Helt ointresserad	9				
Antal svar	207				
Gruppställ, april/maj 2017					
	Andel som svarar				Antal svar
	Mycket intresserad	Ganska intresserad	Bara litet intresserad	Helt ointresserad	
Kännedom om Nolaskogs					
Känner inte till	x	x	x	x	0
Känner till	19	40	31	9	207
Läsning av Nolaskogs					
Hela eller nästan hela	42	33	25	0	43
Ungefär hälften	16	55	22	7	23
Tittar på bilder, rubriker, läser enstaka inslag	13	41	35	12	141
Inget alls	x	x	x	x	0
Kön					
Kvinna	14	41	32	13	127
Man	27	40	30	3	80
Ålder					
18-34 år	26	53	17	5	24
35-64 år	18	43	32	7	108
65-80 år	20	32	35	14	75
Kommundel					
Örnsköldsviks centralort	15	48	29	8	86
I annan del kommunen	23	35	33	9	119
År i Örnsköldsvik					
1-10 år	21	47	19	12	17
11-20 år	11	42	6	40	13
21 år eller längre tid	19	40	35	6	176

Fet stil: Signifikant skillnad inom gruppen (med 95% sannolikhet).

Tabell 12: Om läser tidningen Nolaskogs,
Procent **Tidningen Nolaskogs handlar om kommunens verksamhet och service.****Hur intresserad är du att läsa om följande i tidningen Nolaskogs?
- Miljö, energi och hållbarhet**

April/maj 2017	
Mycket intresserad	23
Ganska intresserad	47
Bara litet intresserad	26
Helt ointresserad	4
Antal svar	208

Grupptabell, april/maj 2017	Andel som svarar				Antal svar
	Mycket intresserad	Ganska intresserad	Bara litet intresserad	Helt ointresserad	
Kännedom om Nolaskogs					
Känner inte till	x	x	x	x	0
Känner till	23	47	26	4	208
Läsning av Nolaskogs					
Hela eller nästan hela	41	37	22	0	43
Ungefär hälften	26	43	27	3	23
Tittar på bilder, rubriker, läser enstaka inslag	17	51	27	5	142
Inget alls	x	x	x	x	0
Kön					
Kvinna	26	49	21	4	128
Man	18	45	33	3	80
Ålder					
18-34 år	26	42	25	8	25
35-64 år	18	51	28	3	108
65-80 år	30	42	22	5	75
Kommundel					
Örnsköldsviks centralort	20	48	31	1	86
I annan del kommunen	24	47	23	6	120
År i Örnsköldsvik					
1-10 år	23	39	38	0	17
11-20 år	45	30	9	17	13
21 år eller längre tid	21	49	26	4	177

Fet stil: Signifikant skillnad inom gruppen (med 95% sannolikhet).

Tabell 13: Om läser tidningen Nolaskogs,
Procent **Tidningen Nolaskogs handlar om kommunens verksamhet och service.****Hur intresserad är du att läsa om följande i tidningen Nolaskogs?
- Trygghet och säkerhet**

April/maj 2017	
Mycket intresserad	25
Ganska intresserad	47
Bara litet intresserad	23
Helt ointresserad	5
Antal svar	208

Grupptabell, april/maj 2017	Andel som svarar				Antal svar
	Mycket intresserad	Ganska intresserad	Bara litet intresserad	Helt ointresserad	
Kännedom om Nolaskogs					
Känner inte till	x	x	x	x	0
Känner till	25	47	23	5	208
Läsning av Nolaskogs					
Hela eller nästan hela	45	43	9	3	43
Ungefär hälften	36	36	23	5	23
Tittar på bilder, rubriker, läser enstaka inslag	18	50	27	6	142
Inget alls	x	x	x	x	0
Kön					
Kvinna	28	49	16	7	128
Man	21	44	33	2	80
Ålder					
18-34 år	23	45	28	4	25
35-64 år	16	51	28	5	108
65-80 år	43	41	11	4	75
Kommundel					
Örnsköldsviks centralort	21	50	26	2	86
I annan del kommunen	29	44	21	7	120
År i Örnsköldsvik					
1-10 år	26	42	26	6	17
11-20 år	18	48	18	17	13
21 år eller längre tid	25	48	23	4	177

Fet stil: Signifikant skillnad inom gruppen (med 95% sannolikhet).

Tabell 14: Om läser tidningen Nolaskogs,
Procent **Tidningen Nolaskogs handlar om kommunens verksamhet och service.****Hur intresserad är du att läsa om följande i tidningen Nolaskogs?
- Kommunens ekonomi**

April/maj 2017					
Mycket intresserad	20				
Ganska intresserad	40				
Bara litet intresserad	28				
Helt ointresserad	11				
Antal svar	207				
Gruppställ, april/maj 2017					
	Andel som svarar				Antal svar
	Mycket intresserad	Ganska intresserad	Bara litet intresserad	Helt ointresserad	
Kännedom om Nolaskogs					
Känner inte till	x	x	x	x	0
Känner till	20	40	28	11	207
Läsning av Nolaskogs					
Hela eller nästan hela	46	32	17	5	42
Ungefär hälften	11	54	32	3	23
Tittar på bilder, rubriker, läser enstaka inslag	14	41	31	15	142
Inget alls	x	x	x	x	0
Kön					
Kvinna	20	35	33	12	127
Man	20	48	21	11	80
Ålder					
18-34 år	11	39	31	19	25
35-64 år	13	43	33	11	108
65-80 år	38	35	17	10	74
Kommundel					
Örnsköldsviks centralort	13	45	29	14	85
I annan del kommunen	26	37	27	10	120
År i Örnsköldsvik					
1-10 år	16	47	25	12	17
11-20 år	19	11	28	42	12
21 år eller längre tid	20	42	29	10	177

Fet stil: Signifikant skillnad inom gruppen (med 95% sannolikhet).

Tabell 15: Om läser tidningen Nolaskogs,
I vilken utsträckning bidrar Nolaskogs till att öka din kunskap om kommunens verksamhet och service?

April/maj 2017	
Mycket stor	6
Ganska stor	44
Bara liten	46
Ingen alls	5
Antal svar	206

Grupptabell, april/maj 2017	Andel som svarar				Antal svar
	Mycket stor	Ganska stor	Bara liten	Ingen alls	
Kännedom om Nolaskogs					
Känner inte till	x	x	x	x	0
Känner till	6	44	46	5	206
Läsning av Nolaskogs					
Hela eller nästan hela	16	62	19	2	42
Ungefär hälften	0	74	26	0	23
Tittar på bilder, rubriker, läser enstaka inslag	3	34	57	6	141
Inget alls	x	x	x	x	0
Kön					
Kvinna	4	42	48	6	127
Man	8	46	43	3	79
Ålder					
18-34 år	8	51	37	4	25
35-64 år	5	39	50	5	106
65-80 år	6	49	42	3	75
Kommundel					
Örnsköldsviks centralort	4	44	51	1	86
I annan del kommunen	7	45	41	7	118
År i Örnsköldsvik					
1-10 år	12	23	58	7	17
11-20 år	0	45	46	9	13
21 år eller längre tid	5	45	45	4	175

Fet stil: Signifikant skillnad inom gruppen (med 95% sannolikhet).

Tabell 16: Om läser tidningen Nolaskogs,
Hur stor nytta har du av den information som finns i tidningen Nolaskogs?
Procent

April/maj 2017					
Mycket stor	5				
Ganska stor	37				
Bara liten	54				
Ingen alls	3				
Antal svar	204				
Grupptabell, april/maj 2017					
	Andel som svarar				Antal svar
	Mycket stor	Ganska stor	Bara liten	Ingen alls	
Kännedom om Nolaskogs					
Känner inte till	x	x	x	x	0
Känner till	5	37	54	3	204
Läsning av Nolaskogs					
Hela eller nästan hela	15	60	25	0	41
Ungefär hälften	0	72	24	4	23
Tittar på bilder, rubriker, läser enstaka inslag	3	25	67	4	140
Inget alls	x	x	x	x	0
Kön					
Kvinna	5	38	52	5	125
Man	5	36	58	1	79
Ålder					
18-34 år	12	36	47	5	24
35-64 år	4	36	56	4	107
65-80 år	5	39	53	3	73
Kommundel					
Örnsköldsviks centralort	4	38	56	1	86
I annan del kommunen	6	36	53	5	116
År i Örnsköldsvik					
1-10 år	12	33	49	6	17
11-20 år	0	23	68	9	13
21 år eller längre tid	5	38	54	3	173

Fet stil: Signifikant skillnad inom gruppen (med 95% sannolikhet).

Tabell 17: Om läser tidningen Nolaskogs,
Procent **Vad tycker du om tidningen Nolaskogs utseende och utformning, till exempel bilder, rubriker och färger?**

	April/maj 2017
Mycket tilltalande	6
Ganska tilltalande	62
Ganska tråkig	30
Mycket tråkig	2
Antal svar	195

Grupptabell, april/maj 2017	Andel som svarar				Antal svar
	Mycket tilltalande	Ganska tilltalande	Ganska tråkig	Mycket tråkig	
Kännedom om Nolaskogs					
Känner inte till	x	x	x	x	0
Känner till	6	62	30	2	195
Läsning av Nolaskogs					
Hela eller nästan hela	19	59	22	0	41
Ungefär hälften	11	69	14	6	21
Tittar på bilder, rubriker, läser enstaka inslag	2	63	35	1	133
Inget alls	x	x	x	x	0
Kön					
Kvinna	6	58	34	2	125
Man	7	69	22	2	70
Ålder					
18-34 år	0	86	14	0	24
35-64 år	6	54	38	2	101
65-80 år	9	70	20	1	70
Kommundel					
Örnsköldsviks centralort	5	62	30	3	82
I annan del kommunen	7	63	30	1	112
År i Örnsköldsvik					
1-10 år	0	82	18	0	16
11-20 år	0	67	33	0	13
21 år eller längre tid	7	60	31	2	165

Fet stil: Signifikant skillnad inom gruppen (med 95% sannolikhet).

Tabell 18: Om läser tidningen Nolaskogs,
Procent **Tycker du att tidningen är lättläst eller svårläst?**

	April/maj 2017
Mycket lättläst	36
Ganska lättläst	60
Ganska svårläst	4
Mycket svårläst	0
Antal svar	202

Grupptabell, april/maj 2017	Andel som svarar				Antal svar
	Mycket lättläst	Ganska lättläst	Ganska svårläst	Mycket svårläst	
Kännedom om Nolaskogs					
Känner inte till	x	x	x	x	0
Känner till	36	60	4	0	202
Läsning av Nolaskogs					
Hela eller nästan hela	45	55	0	0	43
Ungefär hälften	54	46	0	0	23
Tittar på bilder, rubriker, läser enstaka inslag	30	64	6	0	136
Inget alls	x	x	x	x	0
Kön					
Kvinna	39	57	4	0	125
Man	31	65	4	0	77
Ålder					
18-34 år	33	62	5	0	23
35-64 år	40	54	6	0	104
65-80 år	29	70	1	0	75
Kommundel					
Örnsköldsviks centralort	35	59	5	0	83
I annan del kommunen	37	60	4	0	117
År i Örnsköldsvik					
1-10 år	41	59	0	0	15
11-20 år	69	25	7	0	12
21 år eller längre tid	33	63	5	0	174

Fet stil: Signifikant skillnad inom gruppen (med 95% sannolikhet).

Tabell 19: Om läser tidningen Nolaskogs,
Procent **Har du nytta av de lättlästa sammanfattningar som kompletterar några av artiklarna?**

April/maj 2017				
Ja	32			
Nej	8			
Har inte lagt märke till dem	60			
Antal svar	208			
Gruppställning, april/maj 2017				
	Andel som svarar			Antal svar
	Ja	Nej	Har inte lagt märke till dem	
Kännedom om Nolaskogs				
Känner inte till	x	x	x	0
Känner till	32	8	60	208
Läsning av Nolaskogs				
Hela eller nästan hela	58	14	28	43
Ungefär hälften	47	7	46	23
Tittar på bilder, rubriker, läser enstaka inslag	22	7	71	142
Inget alls	x	x	x	0
Kön				
Kvinna	29	6	65	128
Man	36	12	52	80
Ålder				
18-34 år	19	3	77	25
35-64 år	31	5	65	108
65-80 år	39	17	44	75
Kommundel				
Örnsköldsviks centralort	33	8	60	86
I annan del kommunen	31	9	60	120
År i Örnsköldsvik				
1-10 år	40	0	60	17
11-20 år	21	24	55	13
21 år eller längre tid	32	8	60	177

Fet stil: Signifikant skillnad inom gruppen (med 95% sannolikhet).

Tabell 20:

Procent

Tidningen Nolaskogs finns idag som papperstidning. Det finns planer på att komplettera den med en webbtidning.

Webbtidningen skall uppdateras med nytt material oftare än vad den tryckta tidningen kommer ut. Webbtidningen kan också innehålla fördjupningsmaterial som inte får plats i papperstidningen.

Skulle du vara intresserad av att ta del av Nolaskogs som webbtidning?

April/maj 2017	
Ja	30
Nej	70
Antal svar	377

Grupptabell, april/maj 2017	Andel som svarar		Antal svar
	Ja	Nej	
Kännedom om Nolaskogs			
Känner inte till	16	84	85
Känner till	34	66	292
Läsning av Nolaskogs			
Hela eller nästan hela	42	58	43
Ungefär hälften	39	61	21
Tittar på bilder, rubriker, läser enstaka inslag	41	59	139
Inget alls	17	83	88
Kön			
Kvinna	33	67	192
Man	28	72	185
Ålder			
18-34 år	27	73	106
35-64 år	34	66	161
65-80 år	26	74	110
Kommundel			
Örnsköldsviks centralort	34	66	152
I annan del kommunen	30	70	203
År i Örnsköldsvik			
1-10 år	33	67	51
11-20 år	31	69	38
21 år eller längre tid	32	68	266

Fet stil: Signifikant skillnad inom gruppen (med 95% sannolikhet).

Tabell 21: Beskrivning av intervjupersonerna
Procent

	April/maj 2017
Kön	
Kvinna	49
Man	51
Ålder	
18-34 år	24
35-64 år	51
65-80 år	25
Kommundel	
Örnsköldsviks centralort	43
I annan del kommunen	57
Antal år i Örnsköldsvik	
1-10 år	14
11-20 år	11
21 år eller längre tid	75
Antal intervjuer	400

Listning 1: Varför läser du inte tidningen Nolaskogs?

April/maj 2017

Läser via nätet	Har inte prioriterat att läsa den.
Känner inte till	Inget intresse.
Känner inte till den	Inget intresse
Orkar inte	Det blir inte av
Ej intresserad	Inget intresse
Har inte tid.	Det räcker med det du har
Känner inte till det	Prioriterar annat.
Är inte tillräckligt nyfiken.	Inte intresserad
Känner inte till	Känns inte som något som intresserar riktigt, bara titeln är ointressant.
Inte adresserad	Har aldrig läst den.
Inte intresserad av tidningen.	Känner inte till tidningen
Känner ej till tidningen.	Har inte riktigt haft tid till det.
Brukar inte tycka det är intressant.	Den är tråkig. Har en annan tidning som heter Sju och som har mer kommuninformation.
Har inte sett den	Jag jobbar på annan ort, har inte tid att läsa så mycket tidningar.
Jag läser inte tidningar överhuvudtaget. Läser på nätet.	Får den inte
Har aldrig sett	Jag visste inte om att det fanns en sådan tidning.
Inte intressant	Jag minns inte när jag såg en Nolaskogs-tidning sist.
Har inte sett den	Läser inte sådana tidningar.
Känner inte till den	Känner inte till den.
Visste inte att den fanns	Har dyslexi, prioriterar annat att läsa.
Jag fattar inte vem den är för, den kommer så sällan.	Vet inte ens om vad det är för tidningen.
Får så mycket andra tidningar.	Läser inga tidningar
Kan knappt svenska.	Känner inte till tidningen
Jag visste inte att den finns	Jag brukar inte läsa den.
Du har aldrig sett den	Känner inte till tidningen
Är inte så intresserad	Ointresse och tidsbrist.
Töntigt namn, trodde den handlade om skog	För jag har inte tid, läser inte tidningar
Vet inte så mycket om tidningen.	Har inte sett den
Inte haft intresset.	Har redan information om det som står i tidningen.
För att jag inte känner till den.	Har ingen tidning överhuvudtaget.
För jag tror det är ett reklamblad, jag har en "nej till reklam-skyld"	Inte intresserad
Läser inte tidningar generellt	Bara inte intresserad
Brukar inte få den.	Inget intresse och följer text tv
Har inte fått den på jättelänge.	Kan ej svenska.
Ej intresserad av tidningen.	Har inte sett tidningen
Får inte tidningen enligt egen utsago.	Har inte tidningen, har inte sett den.
Det är inte mitt intresse, tilltalar mig inte	Jag känner inte till den
Tidsbrist (har småbarn).	Känner ej till den.
Inte intresserad	Bor inte där, får inte tidningen.
Vet inte	Inte sett tidningen
Bara blivit så, prioriterar annat att läsa.	Läser den inte bara.
Har inte sett tidningen	Har inte intresse av att läsa någon blaska överhuvudtaget. Läser inget alls.
Känner inte till tidningen	Känner inte tidningen
Inte så intresserad	
Känner inte till tidningen och bor inte i Ö-vik.	
Har inte tid	

Listning 1: Varför läser du inte tidningen Nolaskogs?

April/maj 2017

Jag har inte tillgång till den.	Känner inte till den
Läser mest tidningar på nätet.	Känner inte till den
Jag är inte intresserad av det, vet inget om innehållet.	Inget som är intressant
Läser ingen tidning överhuvudtaget	Känner inte till den
Får information på mobilen.	Inte intresserad
Den ser tråkig ut	Känner inte till den, får den nog inte.
Har hört namnet men är ointresserad av att läsa tidningen.	Jag har svårt för svenska, jag är finsktalande. Och inget intresse.
Känner inte till den	Känner inte till
Ointresse.	Känner inte till
Känner inte till tidningen	Känner inte till den.
Inget större intresse.	Inget som är intressant
Ointressant	Känner inte till.
Känner inte till.	Intresserar mig inte
Tidsbrist och ointresse	Känner inte till den
Känner inte till den.	Den är värdelös, väldigt ointressant då den bara handlar om stan och inte resten av kommunen.
Är inte intresserad	Känner inte till tidningen
Tidsbrist	Läser så mycket annat.
Har inte sett tidningen	Har inte blivit av bara.
Känner inte till den	Har inte en aning om vad det är.
Känner inte till den, läser ingenting numera. Ser så dåligt. Lyssnar på radio.	Därför att hon inte sett tidningen på ett tag.
Bara blivit så.	Tar sig inte tid.
Känner inte till	Kan inte så bra svenska.
Har dator istället	Brukar inte läsa tidningar.
Känner inte till	Känner inte till den
Ointresserad	Reser mycket och är nästan aldrig hemma
Känner inte till	Känner inte till tidningen

Listning 2: Varför läser du inte mer i tidningen Nolaskogs?

April/maj 2017

Känner redan till mycket ändå.	Resten är inte intressant
Det blir inte så	Läser det som intressant
Inte intressant	Inte intressant
Inte intressant	Tid och intresse
Läser det som är intressant	Läser det som är intressant
Resten inte intressant	För mycket stå i
Inte tid	Inte är intresserad och har inte tid,
Man får så mycket reklam, inte tid	Läser det som intressant
Läser det som berör mig	Har inte tid
För lite intresse, för mycket annonser	Det blir inte så
Jag är inte så intresserad	Inte intressant
Det andra är inte intressant	För att jag hittar inte så mycket intressant innehåll
Kan bli att jag läser hela ibland,	Beror på innehållet
Inte tid, bläddrar igenom	Läser det som känns intressant
Jag är ingen tidningsläsare, läser mest elektroniskt	Tidsbrist
Inget	Tidsbrist.
Resten är inte intressant	Inte riktigt intressant alltid
Innehållet intresserar inte	Inte tillräcklig tid
Bristande intresse.	Inte tid
Inte intressant innehåll	Hinner
Tidsbrist.	Resten är ointressant
Tidsbrist	Innehållet
Inte haft behovet.	Tidsbrist och läser andra tidningar, bland annat ortstidningen.
Ointressant innehåll	Tidsbrist, känns inte intressant.
Det blir inte så mycket	Jag bläddrar och läser det som är intressant, ibland är det mer än enstaka inslag, men inte alltid.
Resten känns ointressant	Beror på innehållet
Förstår inte mycket svenska	Vet inte riktigt, har funnits med sedan jag var liten men har inte reflekterat över vad det är.
Ingen lust.	Inte intressant
Om det är något intressant läser man det men annars tittar man mest igenom.	För att jag inte hittar något mer intressant
Bara blivit så-	Läser det som intressant
Därför jag blir trött, och sakerna intresserar mig inte så mycket	Läser det som känns relevant.
Har inte tid	Hittar inget intressant
Inte intressant, berör inte mig	Tidsbrist. Den är inte så intressant.
Den är ganska tråkigt utformad	Läser inte så mycket papperstidningar.
Inte så mycket långa artiklar om det intressanta utan det är mest korta artiklar.	Inget som intresserar mig.
Ointressant innehåll och tidsbrist	Beror innehållet
Det finns inte så mycket som är intressant i tidningen	Ointressant
Läser det som är av intresse.	Tidsbrist
Allt intresserar mig inte, läser det jag känner för	Tidsbrist, läser det som känns intressant.
Inte intresserad av mer.	Beror på innehållet
Inte tänkt på det	Den intresserar mig inte, lite tråkig utgivning.
Prioriterar bort det.	Skrivs om sånt jag inte är intresserad av
Tidsbrist.	Mycket information som man redan känner till.
Inte bött så länge.	Man tittar bara på det som verkar intressant.

Listning 2: Varför läser du inte mer i tidningen Nolaskogs?

 April/maj 2017

Det jag är intresserad av.	Läser info på andra ställen
Man är inte så intresserad	Ointressant, tidsbrist
Det blir inte av.	Ointressant
Det har bara blivit så.	Gillar att titta på bilderna bara, ganska ointressant
Mycket information, så jag kollat det som är intressant för tillfället.	Verkar inte så intressant
Får in ganska mycket info via jobbet (uppdrag hos kommunen).	Har inte tid
Tidsbrist	Ointressant
Beror innehållet	Får info från andra håll
Resten är ointressant	Inget intressant, inte så tjock tidning heller
Fler tidningar att välja. Sjutidningen	Det är mycket som inte är intressant.
Tidsbrist	Jag läser det jag är intresserad av
Tittar det som är intressant, mycket som är ointressant för mig	Ointressant
Man läser det som verkar intressant.	Tidsbrist
Tidningen är lite konstig, allt är mest uppradad vad som ska hända. Den är inte så intressant.	Ointressant.
Beror på innehållet	Det är inte mer som intresserar mig än så
Läser det som känns relevant.	Har inte tid.
Resten är ointressant	Jag läser det som är intressant
Det faller inte väl inte i smaken	Prioriterar annat
Är inte intresserad	Tidsbrist.
Är lite tråkig.	Läser det hon är intresserad av
Beror innehållet	Läser det som är intressant
Det kommer mycket post samtidigt	Tidsbrist
Läser det som verkar vara intressant.	Har inte tid
Hittar inte något intressant.	Orkar inte läsa hela
Tidsbrist	Resten är inte intressant
	Tycker inte att det är nåt intressant
	Dålig på att läsa tidningar.
	Tidningen är inte så intressant.
	Ointressant, fått hör på annat håll
	Resten är ointressant

Listning 3: Är det något du saknar eller skulle vilja läsa mer om i tidningen Nolaskogs?

April/maj 2017

Allt utanför Övik	Mer om landet
Allt är perfekt.	Mer om olika eldsjälar.
Att man får information om saker i närheten där man bor, sin bygd, de olika områdena.	Mer om skola och utbildning
Att man skriver mer om landsbygden utanför centrum (alla förorter etc.)	Mer om var alla fritidsgårdar finns och vilka som är ledare. Många ungdomar vet inte var de ska gå.
Den borde skrivas så att det blir mer intressant.	Mer om volontär- och frivilliga insatser inom kommunen, och mer om hemtjänstens verksamhet.
Fler artiklar från hela kommunen, inte bara centralorten.	Mer om äldreomsorg i kommun
Fordon och trafik.	Mer positiva nyheter.
Friluftsliv och båtliv	Mer sport.
För mycket idrott. Det finns fler idrotter än hockey.	Musik och teater. Kultur.
De får för mycket bidrag.	Den tar med lite av varje.
Bra som den är.	Nej, den är lagom blandning.
Hur de tänker och planerar, politikerna. Lite mer information om de yttre delarna av kommunen. Inte bara om stan.	Det är lagom.
Hur man tänker ta hand om pensionärerna i framtiden.	Jag är nöjd.
Intresserad av vad som händer på landsbygden.	Norrländsk litteratur
Jag tycker inte en sån här skrift är intressant längre, det är ett sånt mediaflöde, den försvinner i reklamhögen, även om det är ambitiösa människor som ger ut den.	Någon som superhjälte i kommun
Kom ut oftare.	Omvärldsanalys och samverkan med Umeå.
Kommer inte på något	Personliga reportage
Kunna påverka	Skriva utförligt om allt de skriver.
Landsbygden bör få mer fokus	Soppantering och sopsortering, varför gör dom som dom gör och vad händer med soporna.
Landsbygdsfrågor	Stå lite mer om hela kommunen, inte bara centralorten.
Lite mer info om utkanten av kommunen, inte bara om det som är centralt.	Turistinformation
Mer kultur	Tätare utgivning
	Vad det kostar och hur det förhåller sig med invandrarna, vad kommunen gör osv. Varför drar kommunen in på så mycket när det gäller äldre människor.
	Vad kommunen jobbar med angående företagande och näringsliv.

Listning 4: Har du några andra synpunkter på tidningen Nolaskogs?

April/maj 2017

Att de ska koppla samman tidningen bättre med andra informationskällor som kommunen har.
Borde finnas mer om frågor kring landsbygden.
Borde fixa layouten, den är tråkig nu.
Bra att det finns korsord.
Byta namn på tidningen eftersom yngre inte identifierar sig med Nolaskogsbegreppet.
De skulle kunna göra den mer intressant, inte vara för inskränkt. Borde vara större utbud av information.
Den borde finnas på facebook.
Den borde ha lite mer lockande layout, den ser lite tråkig ut nu.
Den borde komma lite oftare.
Den borde komma oftare, man hinner glömma bort att den finns.
Den verkar torr, titeln tilltalar mig inte så då har jag inte läst den.
Den är bra av det hon sett men det var ett tag sedan hon såg den.
Den är lite dåligt promotad, känner ej till den ens. De borde nog flasha upp den lite så den syns.
Den är trevlig.
Det är en trevlig tidning, och jag tycker om att den inte har några blanka blad.
Det är roligt att tidningen kommer. Den skulle komma oftare.
Får gärna vara fler artiklar per nummer.
För gles utgivning
Föredrar papperstidning framför webbtidning.
Förstår inte svenska.

Gillar inte att allt digitaliseras, för det är diskriminerande. Förstår att det är framtiden, men pappers borde finnas kvar för alla kan inte ta del av webbtidningar
Ha lite mer om jobb och sysselsättning, hur man söker jobb och hur arbetsmarknadsåtgärder fungerar.
Har ingen dator, så skulle inte kunna läsa den på nätet.
Innehållet är bättre än formatet.
Intressant att veta mer om kommunen.
Jag tycker den bara skulle finnas på nätet.
Kom ut fler gånger, komplettera med tidningen Sju.
Kommer ut lagom många gånger per år.
Kunde vara mer serier, typ Helge.
Lyfta fram vad som händer med sjukhuset
Man kan göra den lite modernare, i typsnitt, layout mm.
Mer bilder från hela kommunen. Den borde ges ut måndagar eller tisdagar då man inte får så mycket annan post.
Noll intresse för tidningen.
Om tidningen blir större kanske man inte hinner läsa igenom allt.
Roligt att de skriver om något som rör bygden.
Skulle kunna vara lite roligare, det märks att det är en kommundidning, är lite tungfotad och tråkig.
Tycker inte den ska digitaliseras, för digitaliseringen är en fara för demokratin. Då blir man selektiv i vad man väljer att läsa och missar det andra.
Vill kunna läsa mer om turistnäring eftersom det är nedlagt i kommunen.
