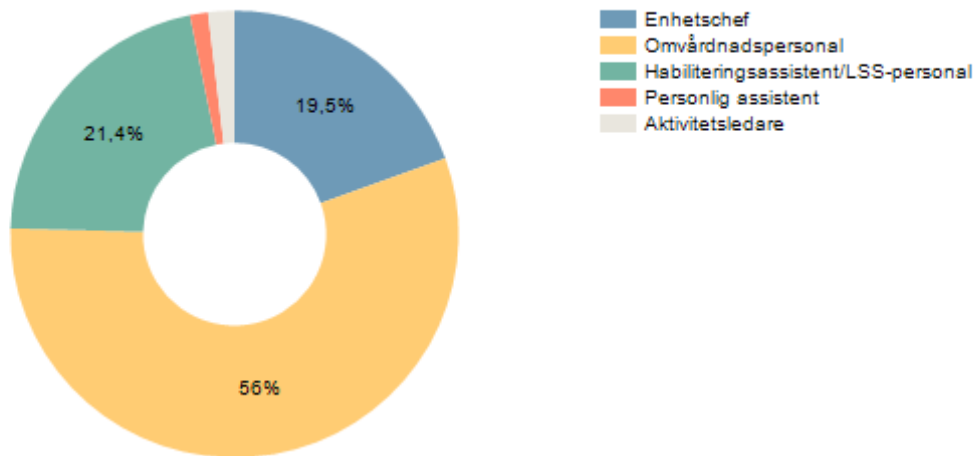


LONA-projekt Kunskap och känsla i närnatur

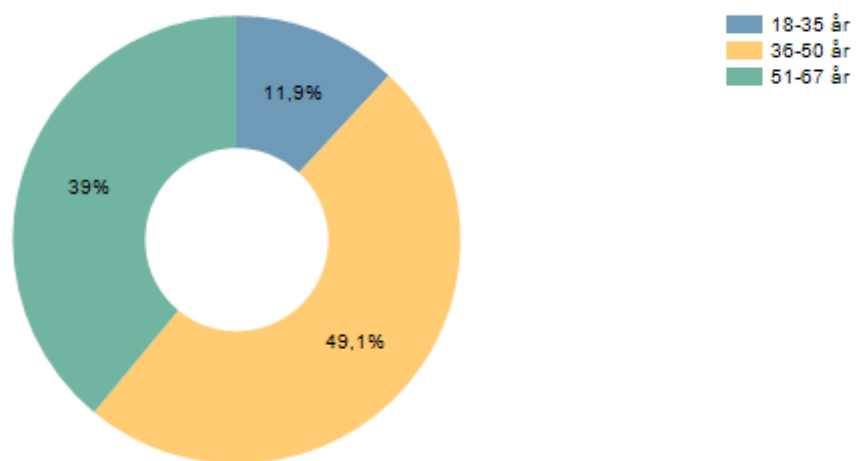
Enkätresultat

1. Ange ditt yrke.



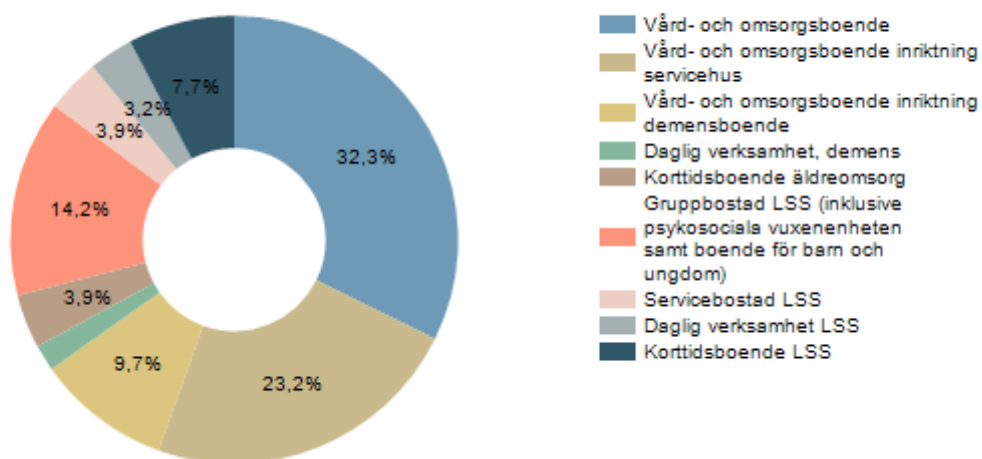
	Procent	Antal
Enhetschef	19,5%	31
Omvårdnadspersonal	56%	89
Habiliteringsassistent/LSS-personal	21,4%	34
Personlig assistent	1,3%	2
Aktivitetsledare	1,9%	3
Svarande		159

2. Ange din ålder.



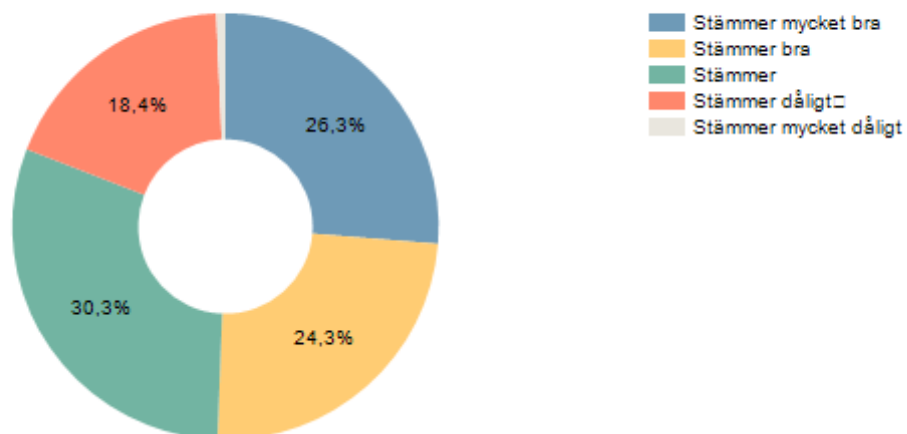
	Procent	Antal
18-35 år	11,9%	19
36-50 år	49,1%	78
51-67 år	39%	62
	Svarande	159

3. Ange din typ av arbetsplats.



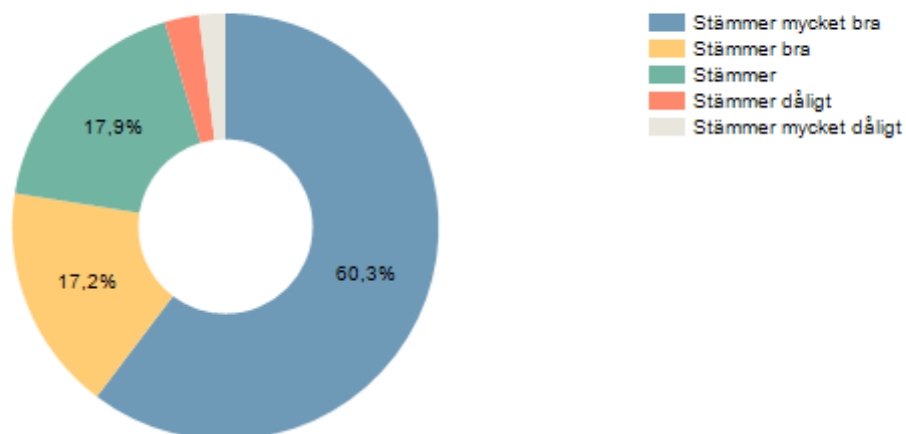
	Procent	Antal
Vård- och omsorgsboende	32,3%	50
Vård- och omsorgsboende inriktning servicehus	23,2%	36
Vård- och omsorgsboende inriktning demensboende	9,7%	15
Daglig verksamhet, demens	1,9%	3
Korttidsboende äldreomsorg	3,9%	6
Gruppboend LSS (inklusive psykosociala vuxenheten samt boende för barn och ungdom)	14,2%	22
Servicebostad LSS	3,9%	6
Daglig verksamhet LSS	3,2%	5
Korttidsboende LSS	7,7%	12
Svarande		155

4. Det är prioriterat i det dagliga arbetet att brukarna på min arbetsplats vistas utomhus regelbundet.



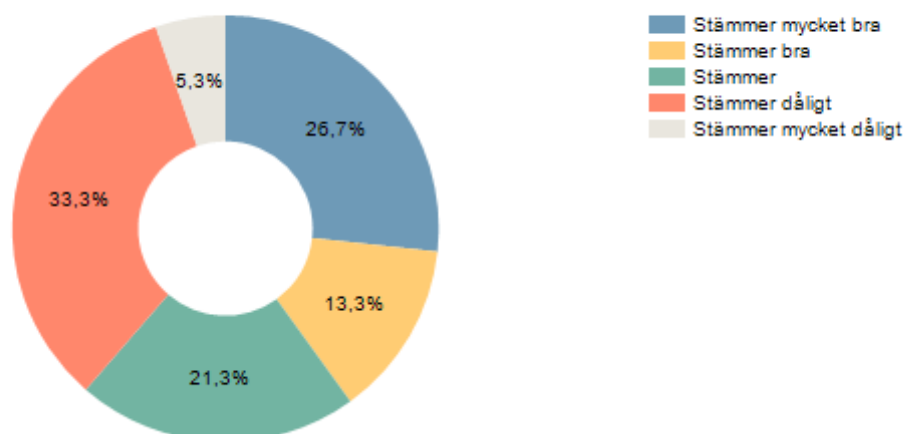
	Procent	Antal
Stämmer mycket bra	26,3%	40
Stämmer bra	24,3%	37
Stämmer	30,3%	46
Stämmer dåligt	18,4%	28
Stämmer mycket dåligt	0,7%	1
	Svarande	152

5. På min arbetsplats får brukarna stöd att vistas utomhus minst 1 gång/vecka under sommarhalvåret.



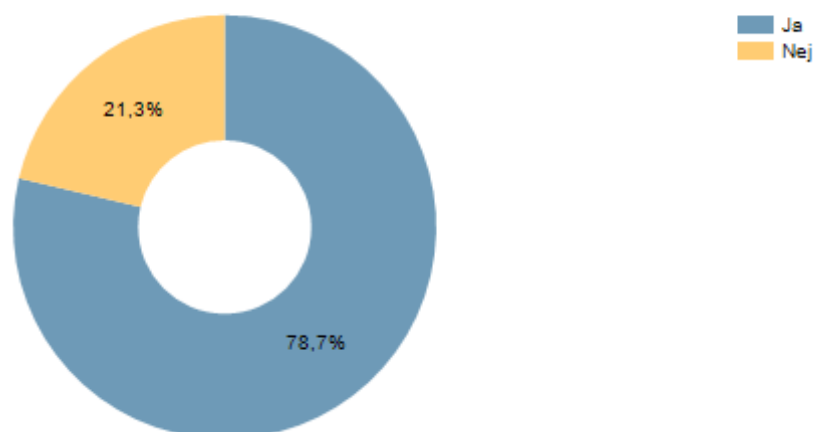
	Procent	Antal
Stämmer mycket bra	60,3%	91
Stämmer bra	17,2%	26
Stämmer	17,9%	27
Stämmer dåligt	2,6%	4
Stämmer mycket dåligt	2%	3
Svarande		151

6. På min arbetsplats får brukarna stöd att vistas utomhus minst 1 gång/vecka under vinterhalvåret.



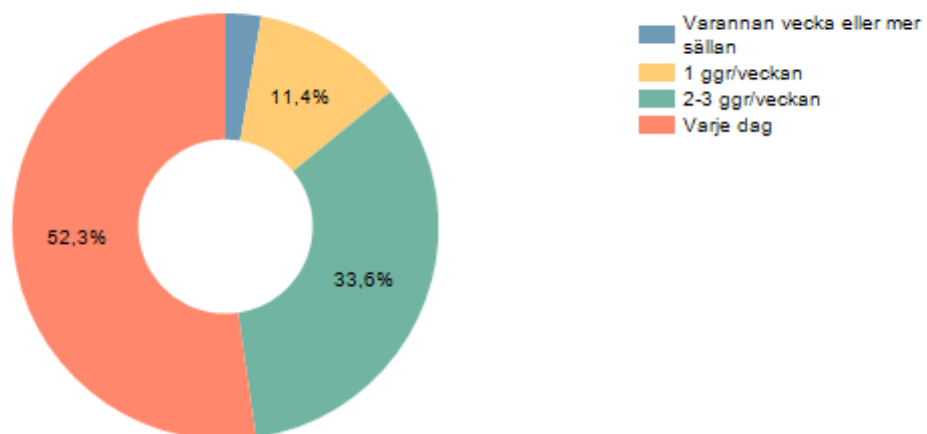
	Procent	Antal
Stämmer mycket bra	26,7%	40
Stämmer bra	13,3%	20
Stämmer	21,3%	32
Stämmer dåligt	33,3%	50
Stämmer mycket dåligt	5,3%	8
	Svarande	150

7. Har du vistats utomhus med någon/några brukare under de senaste 5 arbetsdagarna?



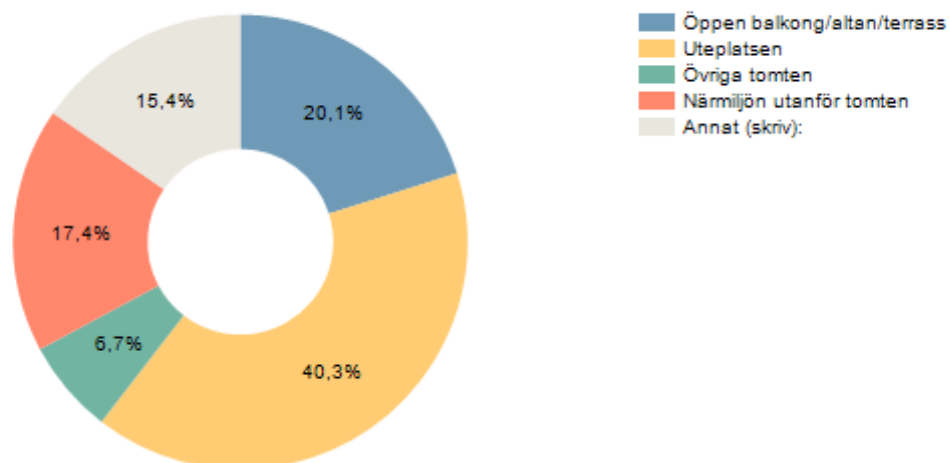
	Procent	Antal
Ja	78,7%	96
Nej	21,3%	26
	Svarande	122

8. Hur ofta skulle du vilja att brukarna på din arbetsplats fick möjlighet att vistas utomhus (året runt)?



	Procent	Antal
Varannan vecka eller mer sällan	2,7%	4
1 ggr/veckan	11,4%	17
2-3 ggr/veckan	33,6%	50
Varje dag	52,3%	78
	Svarande	149

9. Var är det vanligast att brukarna vistas utomhus?

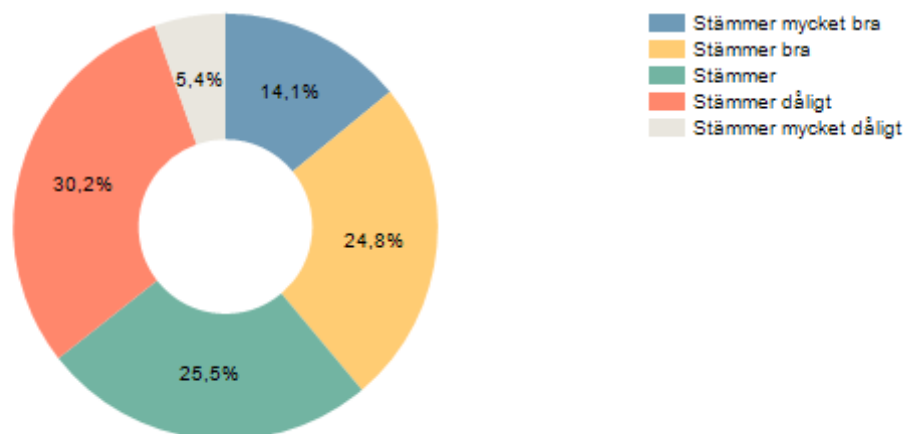


	Procent	Antal
Öppen balkong/altan/terrass	20,1%	30
Uteplatsen	40,3%	60
Övriga tomten	6,7%	10
Närmiljön utanför tomten	17,4%	26
Annat (skriv):	15,4%	23
	Svarande	149

Annat (skriv):

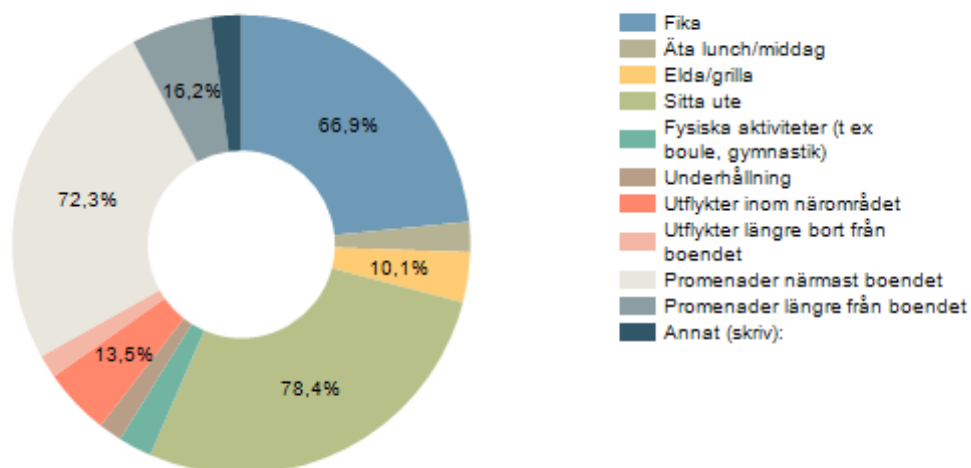
Balkong,Promenader,Närmiljön
Både närmiljön och balkong och uteplats
Både uteplatsen och i närmiljön
hälsoträdgård samt närliggande utemiljö
inglasad altan
Lite överallt, stan, till Coop, uteplatsen och promenader i närmiljön.
Olika beronde på vilken boende
Pga obefintlig ute miljö har vi stort behov av att behöva åka iväg på andra ställen för att ens kunna ha möjlighet att vistas utomhus!!!
Promenad till affären
promenader
promenader
promenader
promenader
promenader
Promenader + uteplatsen
Promenader, till och från deras arbete, uteaktiviteter
promenader, utflykter,statsbesök
promenader,stadsturer
rökruta
Under arb hela dagarna
Under sysselsättningen
ute i vår fantastiska trädgård på sommaren med hönor och trädgårdsland
Vi föredrar att ta gäster på annan plats så ofta det går för utemiljön är inte den bästa att vistas i pga all trafik på innergården och att det är en solgryta sommartid plus alla störande ljud från trafik.

10. På min arbetsplats fungerar utemiljön som en del av brukarnas rehabilitering/habilitering.



	Procent	Antal
Stämmer mycket bra	14,1%	21
Stämmer bra	24,8%	37
Stämmer	25,5%	38
Stämmer dåligt	30,2%	45
Stämmer mycket dåligt	5,4%	8
	Svarande	149

11. Vilka är de 3 vanligaste utomhusaktiviteterna för brukarna på din arbetsplats?



	Procent	Antal
Fika	66,9%	99
Äta lunch/middag	6,1%	9
Elda/grilla	10,1%	15
Sitta ute	78,4%	116
Fysiska aktiviteter (t ex boule, gymnastik)	6,8%	10
Underhållning	4,7%	7
Utflykter inom närområdet	13,5%	20
Utflykter längre bort från boendet	4,7%	7
Promenader närmast boendet	72,3%	107
Promenader längre från boendet	16,2%	24
Annat (skriv):	6,1%	9
Svarande		148

Annat (skriv):

Alla alternativ är aktuella

Arb ute hela dagarna

Leka ute

mycket omväxlande aktiviteter både i närmiljö och längre bort.

promenad till närbutik

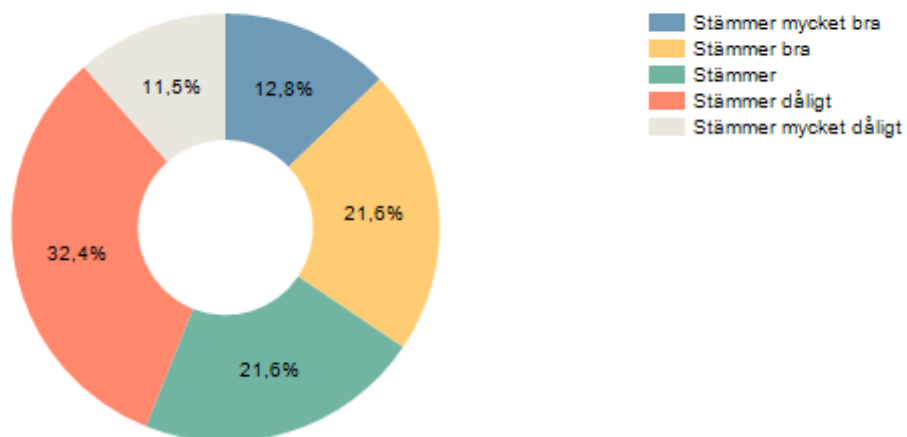
Promenader längre bort gärna uppe vid åsberget gula leden. Komma ut i naturen är viktigt för våra gäster. Få komma ställen där inte trafikbullret stör. Få in allt skogen ger oss människor. Många promenader blir med Hundteamet som vi erbjuder våra gäster.

röka

röka

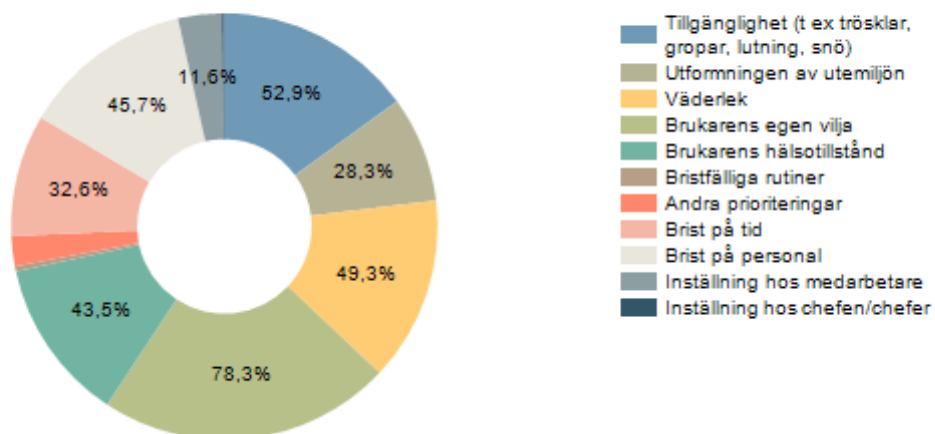
Under sysselsättningen

12. På min arbetsplats finns det inga hinder för att brukarna kontinuerligt ska kunna vistas utomhus året runt.



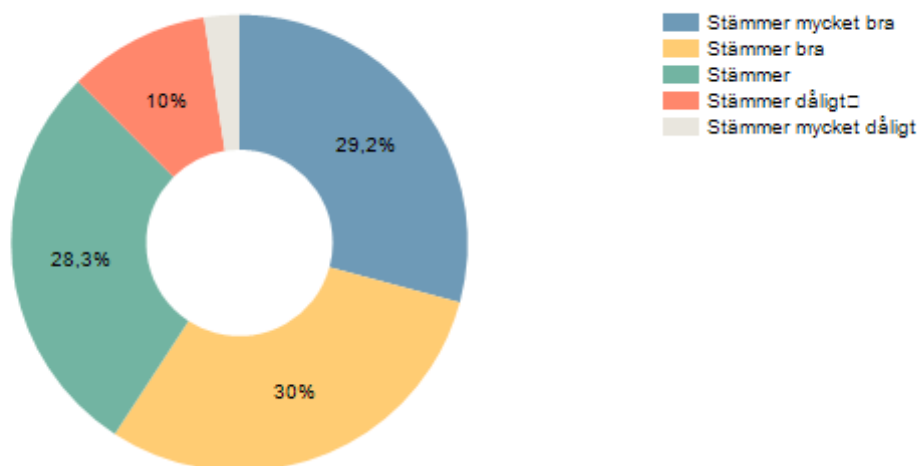
	Procent	Antal
Stämmer mycket bra	12,8%	19
Stämmer bra	21,6%	32
Stämmer	21,6%	32
Stämmer dåligt	32,4%	48
Stämmer mycket dåligt	11,5%	17
	Svarande	148

13. Om det finns hinder för att brukarna kontinuerligt ska kunna vistas utomhus året runt, vilka är det?



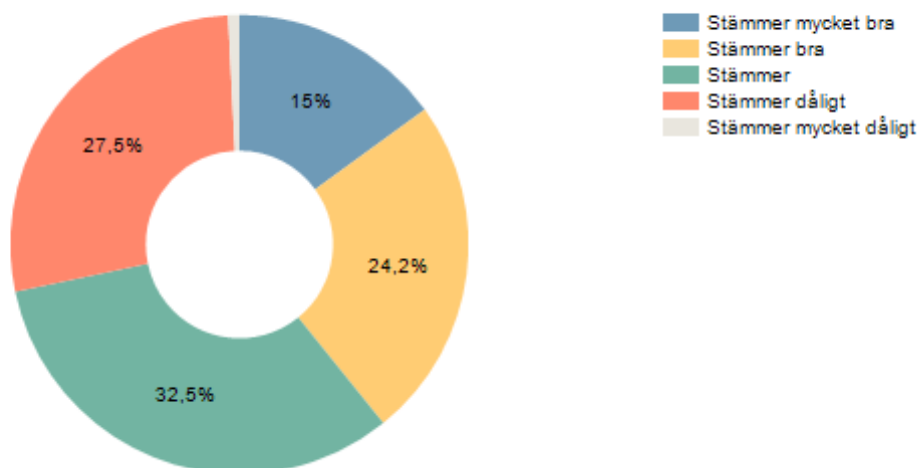
	Procent	Antal
Tillgänglighet (t ex trösklar, gropar, lutning, snö)	52,9%	73
Utformningen av utemiljön	28,3%	39
Väderlek	49,3%	68
Brukarens egen vilja	78,3%	108
Brukarens hälsotillstånd	43,5%	60
Bristfälliga rutiner	1,4%	2
Andra prioriteringar	8%	11
Brist på tid	32,6%	45
Brist på personal	45,7%	63
Inställning hos medarbetare	11,6%	16
Inställning hos chefen/chefer	0,7%	1
Svarande		138

14. Min chef uppmuntrar mig / oss att vistas med brukarna utomhus.



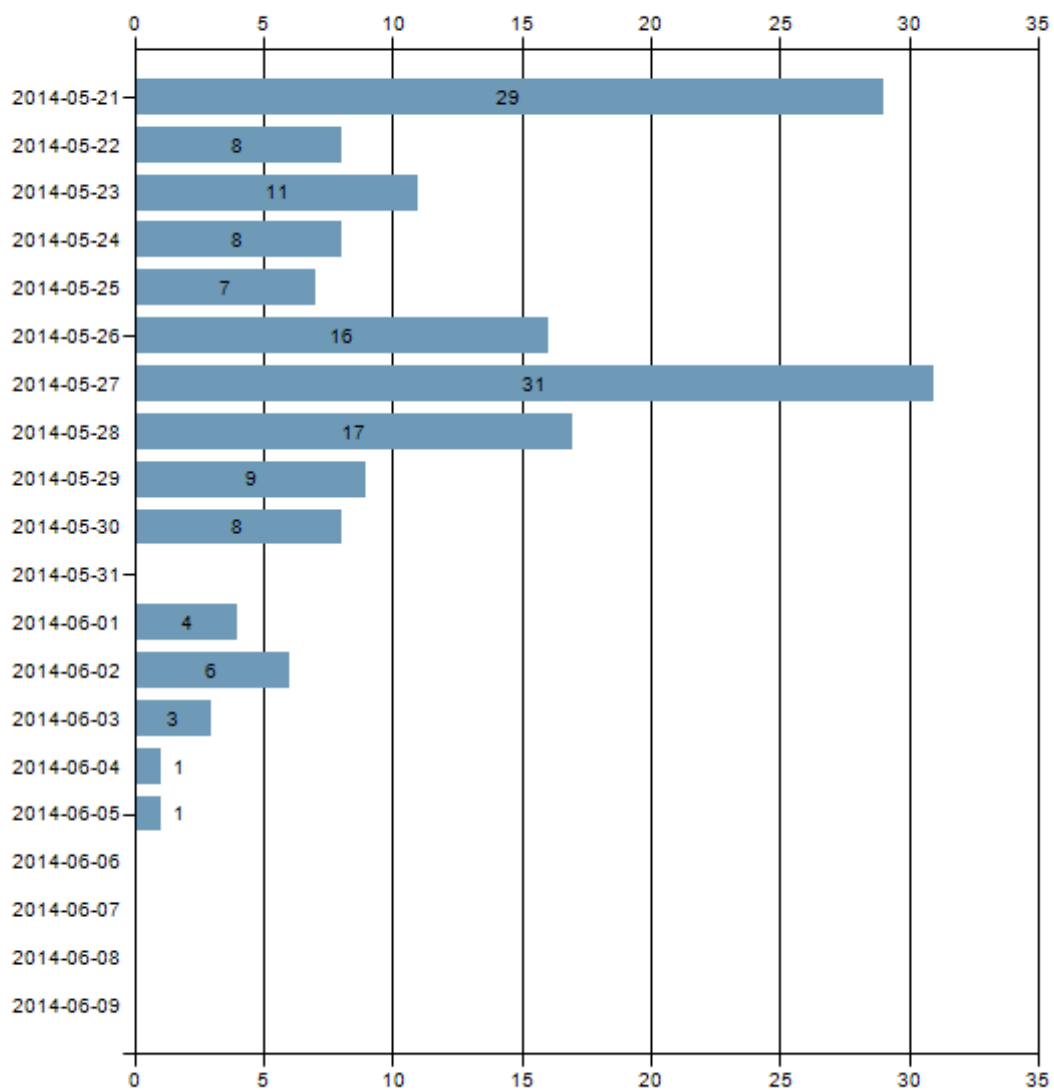
	Procent	Antal
Stämmer mycket bra	29,2%	35
Stämmer bra	30%	36
Stämmer	28,3%	34
Stämmer dåligt	10%	12
Stämmer mycket dåligt	2,5%	3
	Svarande	120

15. Min chefskapar förutsättningar för mig/oss att vistas med brukarna utomhus.



	Procent	Antal
Stämmer mycket bra	15%	18
Stämmer bra	24,2%	29
Stämmer	32,5%	39
Stämmer dåligt	27,5%	33
Stämmer mycket dåligt	0,8%	1
	Svarande	120

Antal svarande under perioden



Mottagare	Ej kontaktbara	Svarande	Svarsfrekvens
195	0	159	81,5%