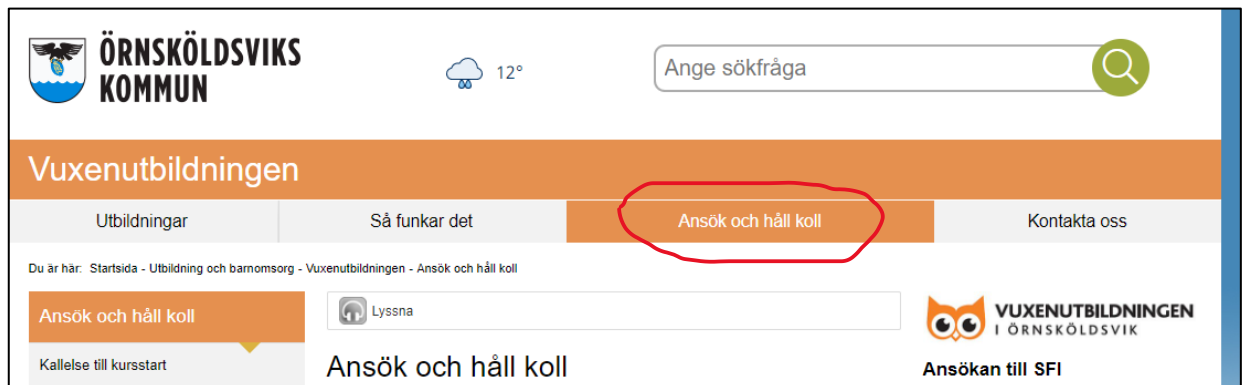


Ansök till Vuxenutbildningen

1

Börja på ornskoldsvik.se/vuxenutbildning och länken **Ansök och håll koll**



2

Läs texten och följ instruktionerna i steg 1 och 2

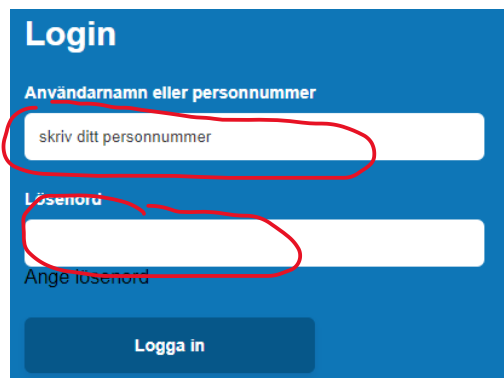
3

Läs texten under Steg 3 och klicka sedan på **Sök via webbansökan**

Sök via webbansökan
Glömt lösenord? - [här kan du få ett nytt](#)

4

Skriv ditt personnummer och ditt lösenord



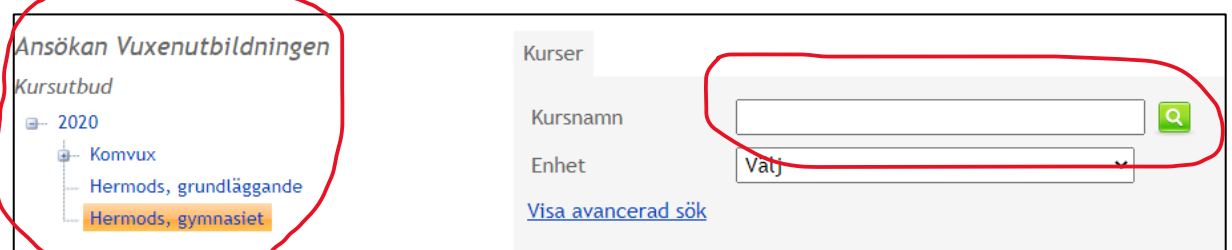
5

Tryck länken **Ansökan Vux**



Leta upp kursen du vill söka, antingen via trädet till vänster eller boxen till höger

6



7

Välj din kurs. Den hamnar då i "varukorgen"

2020 / Hermods, gymnasiet				
Kursutbud				
Affärsjuridik	JURAFFO	2020	100 poäng	Välj
Hermods, gymnasiet	JURAFFOHE	19 okt 2020 - 1 jan 2021	Distans	
Arkitektur - hus	ARKARKO	2020	100 poäng	Välj
Hermods, gymnasiet	ARKARKOHE	19 okt 2020 - 1 jan 2021	Distans	

8

Varukorgen finns längst upp till höger på skärmen. **Gå vidare** när du valt dina kurser

Mina val

Sökta kurser

[Affärsjuridik](#) 100p 

[Arkitektur - hus](#) 100p 

Totalt: 200 poäng

[Mina kurser](#)

Gå vidare

9

Du får sedan flera frågor att svara på. Observera att du måste fylla i både startdatum och studietakt (exempelvis 100%, 50%, 25%)

Mål med studierna *

Jag behöver kursen för behörighet till Lärarprogrammet

Ange önskad startdatum samt studietakt *

Start 4 januari, studietakt 50 %

Övriga upplysningar

Nästa

10

På slutet, innan du skickar, måste du kryssa i rutan att du tagit del av antagningsreglerna

Jag vill ha kvittens på min ansökan till min e-postadress

Jag har tagit del av [antagningsreglerna](#)

Föregående **Skicka**

11

Du kommer att få ett automatsvar till din e-post som bekräftar din ansökan. Där står det att du ska fortsätta med Steg 4 och 5.